

# Jahresrechnung 2025

Ablieferung an Kirchenpflege	6. März 2026
Abnahmebeschluss Kirchenpflege	13. März 2026
Ablieferung an Rechnungsprüfungskommission	27. März 2026
Abnahmebeschluss Rechnungsprüfungskommission	13. April 2026
Abnahmebeschluss Kirchgemeindeversammlung	7. Juni 2026
Veröffentlichung	17. Juni 2026

## Inhaltsverzeichnis

	Seite
<b>Bericht, Anträge und Beschlüsse</b>	
1	Anträge und Beschlüsse 5-7
2	Kurzbericht der Prüfstelle zur finanztechnischen Prüfung 8-11
3	Vollständigkeitserklärung 12
<b>Jahresrechnung - Finanzbericht</b>	
4	<b>Finanzierung</b> 14
5	<b>Erfolgsrechnung</b> 15
6	<b>Investitionsrechnungen</b> 16-17
7	<b>Bilanz</b> 18-19
8	<b>Anhang</b>
	<b>Grundlagen und Grundsätze der Rechnungslegung</b>
	Angewandtes Regelwerk 20
	Rechnungslegungs-, Bilanzierungs- und Bewertungsgrundsätze 21-22
	Kirchgemeinde und Pfarrkirchenstiftung 23
	<b>Finanzinformationen</b>
	Ausgewählte Positionen des Finanzvermögens 24
	Eventualforderungen 25
	Anlagenspiegel Finanzvermögen 26
	Anlagenspiegel Verwaltungsvermögen 27
	Abschreibungstabelle Verwaltungsvermögen HRM1 28
	Beteiligungsspiegel 29
	Ausgewählte Positionen des Fremdkapitals 30

	Seite
Gewährleistungsspiegel / Eventualverpflichtungen	31
Rückstellungsspiegel	32-33
Eigenkapitalnachweis	34
Sonderrechnungen	35
Finanzkennzahlen	36
<b>Kreditrechtliche Angaben</b>	
Verpflichtungskredite	37

<b>Jahresrechnung - Details zum Finanzbericht</b>		
11	Erläuterungen zur Erfolgs- und Investitionsrechnung	39-44
12	Erfolgsrechnung	45-52
13	Investitionsrechnung Verwaltungsvermögen	53
14	Investitionsrechnung Finanzvermögen	54
15	Bilanz	55-59

**Kontakt**

Römisch-katholische Kirchgemeinde Illnau-Effretikon  
 Birchstrasse 20  
 8307 Effretikon

Finanzvorständin/Finanzvorstand  
 Rechnungsführerin/Rechnungsführer

Telefon  
 E-Mail

Kilian Hollenstein  
 Olivia Kenel-Paredi

052 355 11 11  
[kp.finanzen@pfarrei-effretikon.ch](mailto:kp.finanzen@pfarrei-effretikon.ch)

# **Bericht, Anträge und Beschlüsse**

## Antrag der Kirchenpflege

- 1 Die Kirchenpflege hat die Jahresrechnung 2025 der Kirchgemeinde Illnau-Effretikon geprüft und für richtig befunden.
- 2 Die **Jahresrechnung 2025** der Kirchgemeinde Illnau-Effretikon weist folgende Eckdaten aus:

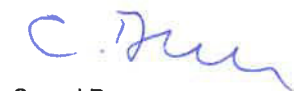
<b>Erfolgsrechnung</b>	Gesamtaufwand	CHF	2'508'958.87
	Gesamtertrag	CHF	-2'964'558.47
	<b>Ertragsüberschuss / Aufwandüberschuss</b>	<b>CHF</b>	<b>-455'599.60</b>
<b>Investitionsrechnung Verwaltungsvermögen</b>	Ausgaben Verwaltungsvermögen	CHF	199'787.25
	Einnahmen Verwaltungsvermögen	CHF	0.00
	<b>Nettoinvestitionen Verwaltungsvermögen</b>	<b>CHF</b>	<b>199'787.25</b>
<b>Investitionsrechnung Finanzvermögen</b>	Ausgaben Finanzvermögen	CHF	0.00
	Einnahmen Finanzvermögen	CHF	0.00
	<b>Nettoinvestitionen Finanzvermögen</b>	<b>CHF</b>	<b>0.00</b>
<b>Bilanz</b>	<b>Bilanzsumme</b>	<b>CHF</b>	<b>5'473'737.01</b>

Der Ertragsüberschuss der Erfolgsrechnung wird dem zweckfreien Eigenkapital zugewiesen.  
**Dadurch erhöht sich der Bilanzüberschuss auf CHF 4'278'058.36**


- 3 Die Kirchenpflege beantragt der Kirchgemeindeversammlung die Jahresrechnung 2025 der Kirchgemeinde Illnau-Effretikon zu genehmigen.

8307 Effretikon, 13.03.2026

Kirchenpflege Katholische Kirchgemeinde Illnau-Effretikon



Cornel Dora  
Präsident



Kilian Hollenstein  
Finanzvorstand

## Antrag der Rechnungsprüfungskommission

- 1 Die Rechnungsprüfungskommission hat die Jahresrechnung 2025 der Kirchgemeinde Illnau-Effretikon in der von der Kirchenpflege am 13.03.2026 beschlossenen Fassung geprüft. Die Jahresrechnung weist folgende Eckdaten aus:

<b>Erfolgsrechnung</b>	Gesamtaufwand	CHF	2'508'958.87
	Gesamtertrag	CHF	-2'964'558.47
	<b>Ertragsüberschuss / Aufwandüberschuss</b>	<b>CHF</b>	<b>-455'599.60</b>
<b>Investitionsrechnung Verwaltungsvermögen</b>	Ausgaben Verwaltungsvermögen	CHF	199'787.25
	Einnahmen Verwaltungsvermögen	CHF	0.00
	<b>Nettoinvestitionen Verwaltungsvermögen</b>	<b>CHF</b>	<b>199'787.25</b>
<b>Investitionsrechnung Finanzvermögen</b>	Ausgaben Finanzvermögen	CHF	0.00
	Einnahmen Finanzvermögen	CHF	0.00
	<b>Nettoinvestitionen Finanzvermögen</b>	<b>CHF</b>	<b>0.00</b>
<b>Bilanz</b>	<b>Bilanzsumme</b>	<b>CHF</b>	<b>5'473'737.01</b>

Der Ertragsüberschuss der Erfolgsrechnung wird dem zweckfreien Eigenkapital zugewiesen.


**Dadurch erhöht sich der Bilanzüberschuss auf CHF 4'278'058.36**

- 2 Die Rechnungsprüfungskommission stellt fest, dass die Jahresrechnung der Kirchgemeinde Illnau-Effretikon finanzrechtlich zulässig und rechnerisch richtig ist. Die finanzpolitische Prüfung der Jahresrechnung gibt zu keinen Bemerkungen Anlass.
- 3 Die Rechnungsprüfungskommission hat den Kurzbericht der Prüfstelle zur finanztechnischen Prüfung zur Kenntnis genommen.
- 4 Die Rechnungsprüfungskommission beantragt der Gemeindeversammlung, die Jahresrechnung 2025 der Kirchgemeinde Illnau-Effretikon entsprechend dem Antrag der Kirchenpflege zu genehmigen.

8311 Brütten, 13.04.2026

Rechnungsprüfungskommission der kath. Kirche Illnau-Effretikon

  
Stefan Kammerlander  
Präsident

  
Reinhard Furrer  
Aktuar

## Beschluss der Kirchgemeindeversammlung

Die Kirchgemeindeversammlung hat die Jahresrechnung 2025 der Kirchgemeinde Illnau-Effretikon am 07.06.2026 entsprechend dem Antrag der Kirchenpflege genehmigt. Die Jahresrechnung weist folgende Eckdaten aus:

<b>Erfolgsrechnung</b>	Gesamtaufwand	CHF	2'508'958.87
	Gesamtertrag	CHF	-2'964'558.47
	<b>Ertragsüberschuss / Aufwandüberschuss</b>	<b>CHF</b>	<b>-455'599.60</b>
<b>Investitionsrechnung Verwaltungsvermögen</b>	Ausgaben Verwaltungsvermögen	CHF	199'787.25
	Einnahmen Verwaltungsvermögen	CHF	0.00
	<b>Nettoinvestitionen Verwaltungsvermögen</b>	<b>CHF</b>	<b>199'787.25</b>
<b>Investitionsrechnung Finanzvermögen</b>	Ausgaben Finanzvermögen	CHF	0.00
	Einnahmen Finanzvermögen	CHF	0.00
	<b>Nettoinvestitionen Finanzvermögen</b>	<b>CHF</b>	<b>0.00</b>
<b>Bilanz</b>	<b>Bilanzsumme</b>	<b>CHF</b>	<b>5'473'737.01</b>

Der Ertragsüberschuss der Erfolgsrechnung wird dem zweckfreien Eigenkapital zugewiesen.

**Dadurch erhöht sich der Bilanzüberschuss auf CHF 4'278'058.36**

8307 Effretikon, 07.06.2026

Namen der Kirchgemeindeversammlung der Katholischen Kirchgemeinde Illnau-Effretikon

Cornel Dora  
Präsident

Nadine Hunsperger  
Aktuarin

## **Kurzbericht der Prüfstelle zur finanztechnischen Prüfung**



Tel. +41 44 444 35 55  
www.bdo.ch  
zurich@bdo.ch

BDO AG  
Schiffbaustrasse 2  
8031 Zürich

An die Rechnungsprüfungskommission der

**Römisch-Katholischen Kirchgemeinde Illnau-Effretikon**

**Bericht zur Prüfung der Jahresrechnung 2025**

(umfassend die Zeitperiode vom 1.1. - 31.12.2025)

23. April 2026  
2111 7822/pdf/REF/GOD



Tel. +41 44 444 35 55  
www.bdo.ch  
zurich@bdo.ch

BDO AG  
Schiffbaustrasse 2  
8031 Zürich

## BERICHT DER FINANZTECHNISCHEN PRÜFSTELLE

An die Rechnungsprüfungskommission der Römisch-Katholischen Kirchgemeinde Illnau-Effretikon

### Bericht zur Prüfung der Jahresrechnung

#### Prüfungsurteil

Wir haben die Jahresrechnung der Römisch-Katholischen Kirchgemeinde Illnau-Effretikon (die Kirchgemeinde) - bestehend aus der Bilanz zum 31. Dezember 2025, der Erfolgsrechnung, der Investitionsrechnung und der Geldflussrechnung für das dann endende Rechnungsjahr sowie dem Anhang, einschliesslich einer Zusammenfassung bedeutsamer Rechnungslegungsmethoden - geprüft.

Nach unserer Beurteilung entspricht die beigefügte Jahresrechnung den kantonalen gesetzlichen Vorschriften (Reglement der Römisch-katholischen Körperschaft des Kantons Zürich über die Kirchgemeinden (KGR), 182.60, und Reglement über den Finanzhaushalt der römisch-katholischen Kirchgemeinden im Kanton Zürich (FKG), 182.63, sowie Handbuch Finanzhaushalt für Zürcher Kirchgemeinden).

#### Grundlage für das Prüfungsurteil

Wir haben unsere Abschlussprüfung in Übereinstimmung mit den kantonalen gesetzlichen Vorschriften (Reglement der Römisch-katholischen Körperschaft des Kantons Zürich über die Kirchgemeinden (KGR), 182.60, und Reglement über den Finanzhaushalt der römisch-katholischen Kirchgemeinden im Kanton Zürich (FKG), 182.63, sowie Handbuch Finanzhaushalt für Zürcher Kirchgemeinden) und dem Schweizer Prüfungshinweis 60 *Prüfung und Berichterstattung des Abschlussprüfers einer Gemeinderechnung* durchgeführt. Unsere Verantwortlichkeiten nach diesen Vorschriften und Standards sind im Abschnitt "Verantwortlichkeiten der finanztechnischen Prüfstelle für die Prüfung der Jahresrechnung" unseres Berichts weitergehend beschrieben. Wir sind von der Kirchgemeinde unabhängig in Übereinstimmung mit den kantonalen gesetzlichen Vorschriften (Reglement der Römisch-katholischen Körperschaft des Kantons Zürich über die Kirchgemeinden (KGR), 182.60, und Reglement über den Finanzhaushalt der römisch-katholischen Kirchgemeinden im Kanton Zürich (FKG), 182.63, sowie Handbuch Finanzhaushalt für Zürcher Kirchgemeinden) und den Anforderungen des Berufsstands. Wir haben auch unsere sonstigen beruflichen Verhaltenspflichten in Übereinstimmung mit diesen Anforderungen erfüllt.

Wir sind der Auffassung, dass die von uns erlangten Prüfungsnachweise ausreichend und geeignet sind, um als eine Grundlage für unser Prüfungsurteil zu dienen.

#### Sonstige Informationen

Die sonstigen Informationen umfassen die in der Jahresrechnung enthaltenen Informationen wie die Anträge und Beschlüsse, die Vollständigkeitserklärung sowie die Details zum Finanzbericht und die weiteren Offenlegungen, aber nicht die Bilanz, Erfolgsrechnung, Investitionsrechnung und die gesetzlich vorgeschriebenen Bestandteile des Anhangs sowie unseren dazugehörigen Bericht. Die definitive Version der Jahresrechnung wird uns voraussichtlich nach dem Datum dieses Berichts zur Verfügung gestellt.

## Kurzbericht der Prüfstelle zur finanztechnischen Prüfung



Tel. +41 44 444 35 55  
www.bdo.ch  
zurich@bdo.ch

BDO AG  
Schiffbaustrasse 2  
8031 Zürich

Unser Prüfungsurteil zur Jahresrechnung erstreckt sich nicht auf die sonstigen Informationen, und wir bringen keinerlei Form von Prüfungsschlussfolgerung hierzu zum Ausdruck.

Im Zusammenhang mit unserer Abschlussprüfung haben wir die, die oben genannten sonstigen Informationen - sobald sie verfügbar sind - zu lesen und dabei zu würdigen, ob die sonstigen Informationen wesentliche Unstimmigkeiten zur Jahresrechnung oder unseren bei der Abschlussprüfung erlangten Kenntnissen aufweisen oder anderweitig wesentlich falsch dargestellt erscheinen.

### Verantwortlichkeiten der Kirchenpflege für die Jahresrechnung

Die Kirchenpflege ist verantwortlich für die Aufstellung einer Jahresrechnung in Übereinstimmung mit den kantonalen gesetzlichen Vorschriften (Reglement der Römisch-katholischen Körperschaft des Kantons Zürich über die Kirchgemeinden (KGR), 182.60, und Reglement über den Finanzhaushalt der römisch-katholischen Kirchgemeinden im Kanton Zürich (FKG), 182.63, sowie Handbuch Finanzhaushalt für Zürcher Kirchgemeinden) und für die internen Kontrollen, die die Kirchenpflege als notwendig feststellt, um die Aufstellung einer Jahresrechnung zu ermöglichen, die frei von wesentlichen falschen Darstellungen aufgrund von dolosen Handlungen oder Irrtümern ist.

### Verantwortlichkeiten der finanztechnischen Prüfstelle für die Prüfung der Jahresrechnung

Unsere Ziele sind, hinreichende Sicherheit darüber zu erlangen, ob die Jahresrechnung als Ganzes frei von wesentlichen falschen Darstellungen aufgrund von dolosen Handlungen oder Irrtümern ist, und einen Bericht abzugeben, der unser Prüfungsurteil beinhaltet. Hinreichende Sicherheit ist ein hohes Mass an Sicherheit, aber keine Garantie dafür, dass eine in Übereinstimmung mit den kantonalen gesetzlichen Vorschriften (Reglement der Römisch-katholischen Körperschaft des Kantons Zürich über die Kirchgemeinden (KGR), 182.60, und Reglement über den Finanzhaushalt der römisch-katholischen Kirchgemeinden im Kanton Zürich (FKG), 182.63, sowie Handbuch Finanzhaushalt für Zürcher Kirchgemeinden) und dem PH 60 durchgeführte Abschlussprüfung eine wesentliche falsche Darstellung, falls eine solche vorliegt, stets aufdeckt. Falsche Darstellungen können aus dolosen Handlungen oder Irrtümern resultieren und werden als wesentlich gewürdigt, wenn von ihnen einzeln oder insgesamt vernünftigerweise erwartet werden könnte, dass sie die auf der Grundlage dieser Jahresrechnung getroffenen wirtschaftlichen Entscheidungen von Nutzern beeinflussen.

Als Teil einer Abschlussprüfung in Übereinstimmung mit dem schweizerischen Gesetz und dem PH 60 üben wir, während der gesamten Abschlussprüfung pflichtgemässes Ermessen aus und bewahren eine kritische Grundhaltung. Darüber hinaus:

- Identifizieren und beurteilen wir die Risiken wesentlicher falscher Darstellungen in der Jahresrechnung aufgrund von dolosen Handlungen oder Irrtümern, planen und führen Prüfungshandlungen als Reaktion auf diese Risiken durch sowie erlangen Prüfungsnachweise, die ausreichend und geeignet sind, um als Grundlage für unser Prüfungsurteil zu dienen. Das Risiko, dass aus dolosen Handlungen resultierende wesentliche falsche Darstellungen nicht aufgedeckt werden, ist höher als ein aus Irrtümern resultierendes, da dolose Handlungen kollusives Zusammenwirken, Fälschungen, beabsichtigte Unvollständigkeiten, irreführende Darstellungen oder das Ausserkraftsetzen interner Kontrollen beinhalten können.
- Gewinnen wir ein Verständnis von den für die Prüfung relevanten internen Kontrollen, um Prüfungshandlungen zu planen, die unter den gegebenen Umständen angemessen sind, jedoch nicht mit dem Ziel, ein Prüfungsurteil zur Wirksamkeit der internen Kontrollen der Kirchgemeinde abzugeben.



Tel. +41 44 444 35 55  
www.bdo.ch  
zurich@bdo.ch

BDO AG  
Schiffbaustrasse 2  
8031 Zürich

- Beurteilen wir die Angemessenheit der angewandten Rechnungslegungsmethoden sowie die Vertretbarkeit der dargestellten geschätzten Werte in der Rechnungslegung und damit zusammenhängenden Angaben.

Wir kommunizieren mit der Kirchenpflege und mit der Rechnungsprüfungskommission, unter anderem über den geplanten Umfang und die geplante zeitliche Einteilung der Abschlussprüfung sowie über bedeutsame Prüfungsfeststellungen, einschliesslich etwaiger bedeutsamer Mängel in internen Kontrollen, die wir während unserer Abschlussprüfung identifizieren.

Wir empfehlen der Rechnungsprüfungskommission Antrag auf Genehmigung der Jahresrechnung zu stellen.

Zürich, 14. April 2026

BDO AG

Renzo Ferretti

Zugelassene Revisionsexperte

Denise Göttert

Leitende Revisorin  
Zugelassene Revisionsexpertin

## Vollständigkeitserklärung

Der/Die Finanzvorständin/Finanzvorstand und der/die Rechnungsführerin/Rechnungsführer bestätigen, dass

- die Jahresrechnung den geltenden gesetzlichen Vorschriften entspricht und frei von wesentlichen falschen Darstellungen ist;
- alle Geschäftsvorfälle in der vorliegenden Jahresrechnung (Bilanz, Erfolgsrechnung, Investitionsrechnungen, Geldflussrechnung und Anhang) erfasst sind;
- alle bilanzierungspflichtigen Vermögenswerte und Verpflichtungen in der Jahresrechnung berücksichtigt sind;
- allen bilanzierungspflichtigen Risiken und Wertebussen bei der Bewertung und Festsetzung der Wertberichtigungen und Rückstellungen genügend Rechnung getragen worden sind;
- alle Eventualverpflichtungen, Bürgschaften, Beteiligungsverhältnisse und weitere wesentliche Angaben im Anhang zur Jahresrechnung vollständig und richtig aufgeführt sind;
- alle zum Verständnis des Jahresergebnisses nötigen Informationen in den Kommentaren zur Jahresrechnung enthalten sind.

8307 Effretikon, 25.03.2026  
Ressort Finanzen



Kilian Hollenstein  
Finanzvorstand



Olivia Kenel-Paredi  
Stadt Illnau-Effretikon, Leiterin Rechnungswesen

# **Jahresrechnung - Finanzbericht**

## Finanzierung

Finanzierung	Rechnung 2025	Budget 2025	Rechnung 2024
+ Ertragsüberschuss	455'599.60	0.00	0.00
- Aufwandüberschuss	0.00	-46'200.00	-43'796.67
+ Aufwand für Abschreibungen und Wertberichtigungen	142'421.25	167'200.00	143'412.25
- Ertrag aus Aufwertungen	0.00	0.00	0.00
+ Einlagen in Spezialfinanzierungen und Fonds	0.00	0.00	288.48
- Entnahmen aus Spezialfinanzierungen und Fonds	-17'894.22	0.00	-28'639.00
+ Einlagen in das Eigenkapital	0.00	0.00	0.00
- Entnahmen aus dem Eigenkapital	0.00	0.00	0.00
<b>Selbstfinanzierung</b>	<b>580'126.63</b>	<b>121'000.00</b>	<b>71'265.06</b>
- Nettoinvestitionen Verwaltungsvermögen	199'787.25	268'500.00	66'979.25
<b>Finanzierungsüberschuss (+) / Finanzierungsfehlbetrag (-)</b>	<b>380'339.38</b>	<b>-147'500.00</b>	<b>4'285.81</b>
<b>Selbstfinanzierungsgrad (in %)</b>	<b>290%</b>	<b>45%</b>	<b>106%</b>

**Selbstfinanzierung:** Summe der selbst erwirtschafteten Mittel. Die Selbstfinanzierung ist vergleichbar mit der Kenngrösse des Cashflows. Im Vergleich zum Cashflow erfolgt die Berechnung der Selbstfinanzierung nach einer vereinfachten Methode.

**Selbstfinanzierungsgrad:** Anteil der Nettoinvestitionen, welche aus eigenen Mitteln finanziert werden können. Mittelfristig sollte der Selbstfinanzierungsgrad im Durchschnitt gegen 100 % sein. Bei einem Wert von über 100 % können die Investitionen vollständig eigenfinanziert werden. Ein Selbstfinanzierungsgrad unter 100 % führt zu einer Neuverschuldung.

Richtwerte\*

- > 100 % ideal
- 80 - 100 % gut bis vertretbar
- 50 - 80 % problematisch
- 0 - 50 % ungenügend

\* Richtwerte der Konferenz der kantonalen Aufsichtsstellen über die Gemeindefinanzen

## Erfolgsrechnung

<b>Gestufter Erfolgsausweis</b>		<b>Rechnung 2025</b>	<b>Budget 2025</b>	<b>Rechnung 2024</b>
30	Personalaufwand	1'462'744.85	1'566'900.00	1'418'329.67
31	Sach- und übriger Betriebsaufwand	449'424.38	536'000.00	419'278.67
33	Abschreibungen Verwaltungsvermögen	142'421.25	167'200.00	143'412.25
35	Einlagen in Spezialfinanzierungen und Fonds			288.48
36	Transferaufwand	405'866.22	449'100.00	443'849.45
37	Durchlaufende Beiträge	0.00	0.00	0.00
	<i>Total Betrieblicher Aufwand</i>	<i>2'460'456.70</i>	<i>2'719'200.00</i>	<i>2'425'158.52</i>
40	Fiskalertrag	2'677'400.09	2'529'600.00	2'225'547.29
41	Regalien und Konzessionen	0.00	0.00	0.00
42	Entgelte	52'388.46	47'000.00	43'480.40
43	Übrige Erträge		1'700.00	100.00
45	Entnahmen aus Spezialfinanzierungen und Fonds	17'894.22	29'200.00	28'982.48
46	Transferertrag	101'496.65	18'800.00	18'742.30
47	Durchlaufende Beiträge	0.00	0.00	0.00
	<i>Total Betrieblicher Ertrag</i>	<i>2'849'179.42</i>	<i>2'626'300.00</i>	<i>2'316'852.47</i>
	<b>Ergebnis aus betrieblicher Tätigkeit</b>	<b>388'722.72</b>	<b>-92'900.00</b>	<b>-108'306.05</b>
34	Finanzaufwand	40'885.87	60'200.00	40'216.25
44	Finanzertrag	107'762.75	106'900.00	104'725.63
	<b>Ergebnis aus Finanzierung</b>	<b>66'876.88</b>	<b>46'700.00</b>	<b>64'509.38</b>
	<b>Operatives Ergebnis</b>	<b>455'599.60</b>	<b>-46'200.00</b>	<b>-43'796.67</b>
38	Ausserordentlicher Aufwand	0.00	0.00	0.00
48	Ausserordentlicher Ertrag	0.00	0.00	0.00
	<b>Ausserordentliches Ergebnis</b>	<b>0.00</b>	<b>0.00</b>	<b>0.00</b>
	<b>Gesamtergebnis Erfolgsrechnung</b>	<b>455'599.60</b>	<b>-46'200.00</b>	<b>-43'796.67</b>
	Ertragsüberschuss (+) / Aufwandüberschuss (-)			
39	Interne Verrechnungen: Aufwand	7'616.30	7'600.00	7'616.30
49	Interne Verrechnungen: Ertrag	7'616.30	7'600.00	7'616.30
	Total Aufwand	2'508'958.87	2'787'000.00	2'472'991.07
	Total Ertrag	2'964'558.47	2'740'800.00	2'429'194.40

## Investitionsrechnung Verwaltungsvermögen

<b>Investitionsrechnung VV, Sachgruppen</b>		<b>Rechnung 2025</b>	<b>Budget 2025</b>	<b>Rechnung 2024</b>
50	Sachanlagen	199'787.25	268'500.00	66'979.25
51	Investitionsausgaben auf Rechnung Dritter	0.00	0.00	0.00
52	Immaterielle Anlagen	0.00	0.00	0.00
54	Darlehen	0.00	0.00	0.00
55	Beteiligungen und Grundkapitalien	0.00	0.00	0.00
56	Eigene Investitionsbeiträge	0.00	0.00	0.00
57	Durchlaufende Investitionsbeiträge	0.00	0.00	0.00
<b>Total Investitionsausgaben</b>		<b>199'787.25</b>	<b>268'500.00</b>	<b>66'979.25</b>
60	Übertragung von Sachanlagen in das Finanzvermögen	0.00	0.00	0.00
61	Rückerstattungen von Investitionsausgaben auf Rechnung Dritter	0.00	0.00	0.00
62	Übertragung von immateriellen Anlagen in das Finanzvermögen	0.00	0.00	0.00
63	Investitionsbeiträge für eigene Rechnung	0.00	0.00	0.00
64	Rückzahlung von Darlehen	0.00	0.00	0.00
65	Übertragung von Beteiligungen in das Finanzvermögen	0.00	0.00	0.00
66	Rückzahlung eigener Investitionsbeiträge	0.00	0.00	0.00
67	Durchlaufende Investitionsbeiträge	0.00	0.00	0.00
<b>Total Investitionseinnahmen</b>		<b>0.00</b>	<b>0.00</b>	<b>0.00</b>
<b>Investitionen Verwaltungsvermögen</b>				
Total Investitionsausgaben		199'787.25	268'500.00	66'979.25
Total Investitionseinnahmen		0.00	0.00	0.00
<b>Nettoinvestitionen Verwaltungsvermögen</b> Nettoinvestitionen (-) / Einnahmenüberschuss (+)		<b>-199'787.25</b>	<b>-268'500.00</b>	<b>-66'979.25</b>

## Investitionsrechnung Finanzvermögen

<b>Investitionsrechnung FV, Sachgruppen</b>		<b>Rechnung 2025</b>	<b>Budget 2025</b>	<b>Rechnung 2024</b>
70	Investitionen in Sach- und immaterielle Anlagen			
72	Erwerbs- und Verkaufsnebenkosten von Sach- immateriellen Anlagen	0.00	10'000.00	0.00
75	Übertragung von Sach- und immateriellen Anlagen aus dem Verwaltungsvermögen	0.00	0.00	0.00
77	Übertragung von realisierten Gewinnen aus Sach- und immateriellen Anlagen in die Erfolgsrechnung	0.00	0.00	0.00
<b>Total Ausgaben</b>		<b>0.00</b>	<b>10'000.00</b>	<b>0.00</b>
80	Verkauf von Sach- und immateriellen Anlagen	0.00	0.00	0.00
82	Beiträge Dritter für Sach- und immaterielle Anlagen	0.00	0.00	0.00
85	Übertragung von Sach- und immateriellen Anlagen ins Verwaltungsvermögen	0.00	0.00	0.00
87	Übertragung von realisierten Verlusten aus Sach- und immateriellen Anlagen in die Erfolgsrechnung	0.00	0.00	0.00
<b>Total Einnahmen</b>		<b>0.00</b>	<b>0.00</b>	<b>0.00</b>
<b>Investitionen Finanzvermögen</b>				
Total Ausgaben		0.00	10'000.00	0.00
Total Einnahmen		0.00	0.00	0.00
<b>Nettoinvestitionen Finanzvermögen</b>	Ausgabenüberschuss (-) / Einnahmenüberschuss (+)	<b>0.00</b>	<b>-10'000.00</b>	<b>0.00</b>

**Bilanz**

<b>Aktiven</b>		<b>1.1.2025</b>	<b>31.12.2025</b>
100	Flüssige Mittel und kurzfristige Geldanlagen	792'697.95	883'330.46
101	Forderungen	1'479'588.91	1'692'997.42
102	Kurzfristige Finanzanlagen	0.00	0.00
104	Aktive Rechnungsabgrenzungen	16'897.45	27'667.32
106	Vorräte und angefangene Arbeiten	0.00	0.00
	<b>Umlaufvermögen</b>	<b>2'289'184.31</b>	<b>2'603'995.20</b>
107	Langfristige Finanzanlagen	0.00	0.00
108	Sach- und immaterielle Anlagen FV	1'523'258.00	1'523'258.00
	<b>Anlagevermögen Finanzvermögen*</b>	<b>1'523'258.00</b>	<b>1'523'258.00</b>
<b>Total Finanzvermögen</b>		<b>3'812'442.31</b>	<b>4'127'253.20</b>
140	Sachanlagen VV	1'289'117.81	1'346'483.81
142	Immaterielle Anlagen	0.00	0.00
144	Darlehen	0.00	0.00
145	Beteiligungen, Grundkapitalien	0.00	0.00
146	Investitionsbeiträge	0.00	0.00
	<b>Anlagevermögen Verwaltungsvermögen*</b>	<b>1'289'117.81</b>	<b>1'346'483.81</b>
<b>Total Verwaltungsvermögen</b>		<b>1'289'117.81</b>	<b>1'346'483.81</b>
<b>Total Aktiven</b>		<b>5'101'560.12</b>	<b>5'473'737.01</b>
<b>* Total Anlagevermögen</b>		<b>2'812'375.81</b>	<b>2'869'741.81</b>

## Bilanz

<b>Passiven</b>		<b>1.1.2025</b>	<b>31.12.2025</b>
200	Laufende Verbindlichkeiten	200'413.95	147'575.60
201	Kurzfristige Finanzverbindlichkeiten	0.00	0.00
204	Passive Rechnungsabgrenzungen	22'795.19	12'720.05
205	Kurzfristige Rückstellungen	37'998.00	35'383.00
	<b>Kurzfristiges Fremdkapital</b>	<b>261'207.14</b>	<b>195'678.65</b>
206	Langfristige Finanzverbindlichkeiten	1'000'000.00	1'000'000.00
208	Langfristige Rückstellungen	0.00	0.00
209	Verbindlichkeiten gegenüber Fonds im Fremdkapital	17'894.22	0.00
	<b>Langfristiges Fremdkapital</b>	<b>1'017'894.22</b>	<b>1'000'000.00</b>
	<b>Total Fremdkapital</b>	<b>1'279'101.36</b>	<b>1'195'678.65</b>
290	Spezialfinanzierungen im Eigenkapital	0.00	0.00
291	Fonds im Eigenkapital	0.00	0.00
293	Vorfinanzierungen	0.00	0.00
	<b>Zweckgebundenes Eigenkapital</b>	<b>0.00</b>	<b>0.00</b>
296	Marktwertreserve auf Finanzinstrumenten	0.00	0.00
299	Bilanzüberschuss/-fehlbetrag	3'822'458.76	4'278'058.36
	<b>Zweckfreies Eigenkapital</b>	<b>3'822'458.76</b>	<b>4'278'058.36</b>
	<b>Total Eigenkapital</b>	<b>3'822'458.76</b>	<b>4'278'058.36</b>
	<b>Total Passiven</b>	<b>5'101'560.12</b>	<b>5'473'737.01</b>

## Anhang

---

### Grundlage und Grundsätze der Rechnungslegung

---

#### Angewandtes Regelwerk

---

##### Rechtliche Grundlagen

Die vorliegende Jahresrechnung beruht auf dem Reglement der Römisch-katholischen Körperschaft des Kantons Zürich über die Kirchgemeinden (Kirchgemeindereglement, KGR, LS 182.60) vom 29. Juni 2016, dem Reglement über den Finanzhaushalt der römisch-katholischen Kirchgemeinden im Kanton Zürich (Finanzreglement der Kirchgemeinden, FKG, LS 182.63) vom 29. Juni 2017 sowie dem Handbuch "Finanzhaushalt für Zürcher Kirchgemeinden".

##### Regelwerk

Die Rechnungslegung orientiert sich an den Standards des Harmonisierten Rechnungslegungsmodell 2 für die Kantone und Gemeinden (HRM2). *In Abweichung vom HRM2 wird gemäss § 42 Abs. 3 FKG auf den Ausweis einer Geldflussrechnung verzichtet.*

---

### Rechnungslegungs-, Bilanzierungs- und Bewertungsgrundsätze

---

#### Rechnungslegungsgrundsätze

Die Rechnungslegung soll die Vermögens-, Finanz- und Ertragslage den tatsächlichen Verhältnissen entsprechend darstellen („True and Fair View“-Prinzip) und richtet sich nach den Grundsätzen der Verständlichkeit, der Wesentlichkeit, der Zuverlässigkeit, der Vergleichbarkeit, der Fortführung, der Stetigkeit, der Periodenabgrenzung und der Bruttodarstellung. In Abweichung vom Prinzip der Bruttodarstellung sind Aufwandminderungsbuchungen im Personalbereich zulässig.

Die Buchführung richtet sich nach den Grundsätzen der Vollständigkeit, der Richtigkeit, der Rechzeitigkeit und der Nachprüfbarkeit.

#### Bilanzierungsgrundsätze

Vermögenswerte werden bilanziert, wenn sie einen künftigen wirtschaftlichen Nutzen hervorbringen oder ihre Nutzung zur Erfüllung öffentlicher Aufgaben vorgesehen ist und ihr Wert verlässlich ermittelt werden kann. Verpflichtungen werden bilanziert, wenn deren Ursprung in einem Ereignis der Vergangenheit liegt, ihre Erfüllung sicher oder wahrscheinlich zu einem Mittelabfluss führen wird und ihr Wert verlässlich ermittelt werden kann.

Die Vermögenswerte werden in Finanz- und Verwaltungsvermögen gegliedert. Das Finanzvermögen besteht aus jenen Vermögenswerten, die ohne Beeinträchtigung der öffentlichen Aufgabenerfüllung veräussert werden können. Das Verwaltungsvermögen umfasst jene Vermögenswerte, die unmittelbar der öffentlichen Aufgabenerfüllung dienen. Verpflichtungen gegenüber Sonderrechnungen werden dem Fremdkapital zugerechnet.

Vermögenswerte mit mehrjähriger Nutzungsdauer werden aktiviert, sofern ihr Anschaffungswert über der **Aktivierungsgrenze von CHF 10'000.00** liegt (Beschluss der Kirchenpflege Nr. 752 vom 19.04.2018). Für Grundstücke, Investitionsbeiträge, Darlehen und Beteiligungen kommt keine Aktivierungsgrenze zur Anwendung. Dasselbe gilt für die Positionen des Finanzvermögens. Bei den Verpflichtungen kommt die **Wesentlichkeitsgrenze von CHF 10'000.00** nur bei den Rückstellungen zur Anwendung, mit Ausnahme von personalrechtlichen Ansprüchen. Personalrechtliche Verpflichtungen werden wie die übrigen Positionen der Verpflichtungen unabhängig der Wesentlichkeitsgrenze bilanziert.

## Anhang

### Grundlage und Grundsätze der Rechnungslegung

Beim Übergang zum HRM2 wurde das **Verwaltungsvermögen nicht neu bewertet**. Die bisherigen Restbuchwerte des Verwaltungsvermögens werden mit 10 % degressiv auf dem Restbuchwert abgeschrieben.

Die Steuererträge werden nach dem Soll-Prinzip abgegrenzt. Das heisst, dass Ende Jahr alle Steuerguthaben für das betreffende Jahr verbucht sind, für die Rechnungen ausgestellt wurden. Das Soll-Prinzip entspricht nicht vollumfänglich dem Ansatz der periodengerechten Verbuchung, da keine Schätzungen zur Differenz der definitiv geschuldeten Steuern getätigt werden.

#### Bewertungsgrundsätze

Positionen des Finanzvermögens werden zum Verkehrswert bilanziert. Das Grundeigentum im Finanzvermögen wird in einer Legislaturperiode mindestens einmal neu bewertet. **Die letzte Bewertung des Grundeigentums im Finanzvermögen fand am 01.01.2023 statt.**

Positionen des Verwaltungsvermögens werden zum Anschaffungswert abzüglich der Abschreibungen, oder wenn tiefer liegend, zum Verkehrswert, bilanziert. Erhaltene Investitionsbeiträge werden zu den Investitionen dazugerechnet, so dass eine Aktivierung der Nettoinvestitionen (Investitionen Anlagegut abzüglich Investitionsbeiträge) erfolgt. Die Positionen des VV, die durch Nutzung einem Wertverzehr unterliegen, werden planmässig je Anlagekategorie nach der festgelegten Nutzungsdauer abgeschrieben. Zugleich wird das Verwaltungsvermögen jährlich auf dauernde Wertminderungen geprüft. Ist eine dauerne Wertminderung absehbar, wird der bilanzierte Wert ausserplanmässig abgeschrieben respektive berichtet.

Positionen des Fremdkapitals und des Eigenkapitals werden grundsätzlich zu Nominalwerten bilanziert.

#### Anlagekategorien und Nutzungsdauern

Für die Abschreibungen des Verwaltungsvermögens gelangen folgende Anlagekategorien und Nutzungsdauern in Jahren zur Anwendung:

Anlagekategorie	Nutzungsdauer
<b>Sachanlagen VV</b>	
Grundstücke	-
Hochbauten: Kirche, Pfarrhaus, Kirchgemeindehaus, Verwaltungsgebäude	33
Hochbauten: Erneuerungsunterhaltsinvestitionen (Fassadensanierungen, Fensterersatz)	20
Betriebsinstallationen (Heizungs-, Lüftungs-, Klima- und Kälteanlagen, Sanitär- und Elektroinstallationen, Brandschutzanlagen, inkl. Verkabelung, Photovoltaikanlagen)	20
Umgebung, Gartenanlagen	20
Mietliegenschaften; bauliche Anpassungen bei unbefristetem Mietverhältnis	15
Mietliegenschaften; bauliche Anpassungen bei befristetem Mietverhältnis gemäss Mietvertrag	~
Glocken	50
Schlagwerkmotor für Glocken	20
Orgel	50
Kirchliches Mobiliar (Altar, Taufstein, Kirchenbänke, Sakristeischränke etc.)	20
Sakrale Gegenstände	20
Mobiliar und Einrichtungen (Büromöbel, mobile Beleuchtungskörper etc.)	8
Fahrzeuge und Maschinen	8
Informatik- / Kommunikationsanlagen	4
Anlagen in Bau	-
Übrige Sachanlagen	10

## Anhang

### Grundlage und Grundsätze der Rechnungslegung

<b>Immaterielle Anlagen</b>	
Software	5
Übrige immaterielle Anlagen	5
<b>Darlehen</b>	
Darlehen	-
Darlehen ohne festgelegten Rückzahlungszeitpunkt (siehe Investitionsbeiträge)	
<b>Beteiligungen, Grundkapitalien</b>	
Beteiligungen	-
<b>Investitionsbeiträge - Beiträge an Dritte (Ausgaben)</b>	
Die geleisteten Investitionsbeiträge werden gemäss Anlagekategorie über die festgelegte Nutzungsdauer der mitfinanzierten Anlage abgeschrieben.	
Anlagekategorie und Nutzungsdauer gemäss Anlageobjekt	~
Darlehen ohne festgelegten Rückzahlungszeitpunkt	25
Einlagen in privatrechtliche Stiftungen und Vereine	25
Investitionsbeiträge an Anlagen in Bau	-

**Bemerkungen:**

~ = Nutzungsdauer gemäss mitfinanziertem Anlageobjekt oder gemäss Laufzeit

- = keine planmässige Abschreibung

**Interne Zinsen**

Der Zinssatz für die internen Verzinsungen beträgt gemäss Beschluss der Kirchenpflege vom 10.12.2015 0.5 %. Verzinst wird der Wert Anfang Jahr.

Verzinst werden

- a) die Verpflichtungen der Kirchgemeinde gegenüber Sonderrechnungen,
- b) die Liegenschaften des Finanzvermögens,

## Anhang

---

### Grundlage und Grundsätze der Rechnungslegung

---

#### Kirchgemeinde und Pfarrkirchstiftung

---

**In der Kirchgemeinderechnung integriert**

Die Pfarrkirchstiftung St. Martin ist nicht Bestandteil der vorliegenden Jahresrechnung.

Die **Pfarrkirchstiftung St. Martin** ist Eigentümerin der nachfolgenden Grundstücke und Gebäude. Zudem ist die Pfarrkirchstiftung Eigentümerin aller kultischen Gegenstände und stellt der Kirchgemeinde gemäss Vertrag vom 27.11.2007 sämtliche Grundstücke und Gebäude zur kirchlichen Aufgabenerfüllung und der Benutzung zur Verfügung.

Assek.Nr. 02641, Kirche St. Martin Grundstück von 2900 m2 gehört der Pfarrkirchenstiftung St.Martin Effretikon, gemäss Baurechtsvertrag vom 28.1.1981 besteht  
Assek.Nr. 02649, Kirchgemeindehaus St. Martin, Birchstrasse 20, 8307 Effretikon, Grundstück von 2900 m2 gehört der Pfarrkirchenstiftung St. Martin Effretikon,

Die **Kirchgemeinde Illnau-Effretikon** ist Eigentümerin der Möbel und Einrichtungen der nachfolgenden Gebäude. Die Kirchgemeinde ist für den gesamten Betrieb und Unterhalt der zur Verfügung gestellten Grundstücke und Gebäude zuständig und übernimmt die Finanzierung bei Sanierungen, Um- und Neubauten und finanziert auch die Möbel und Einrichtungen. Die Investitionen in die Grundstücke und Gebäude werden im Sinne der Nutzung für die öffentliche bzw. kirchliche Aufgabenerfüllung bei der Kirchgemeinde bilanziert (Bilanzierung des Nutzwertes).

**Grundstücke und Gebäude:**

- Grundstück, Kat.-Nr. 1210/1212, mit Kirche, Kirchgemeindehaus und Pfarreizentrum (Vers.-Nr. 296.IE665)

**Beteiligungen der Kirchgemeinde**

Die Beteiligungen im Sinne der öffentlichen bzw. kirchlichen Aufgaben umfassen Institutionen in einer Rechtsform des öffentlichen Rechts (selbständige öffentlich-rechtliche Anstalt oder Zweckverband) oder in einer Rechtsform des Privatrechts (beispielsweise AG, Stiftung, Verein), an der die Kirchgemeinde als Mitglied oder Trägerin beteiligt ist und die öffentliche bzw. kirchliche Aufgaben erfüllt.

*Folgende Organisationen, an denen die Kirchgemeinde zu mehr als 50 % beteiligt ist und damit einen beherrschenden Einfluss ausüben kann, werden in der Jahresrechnung nicht erfasst (keine Konsolidierung):*

- keine entsprechenden Organisationen

Der Beteiligungsspiegel enthält weiterführende Informationen.

## Anhang

### Finanzinformationen

#### Ausgewählte Positionen des Finanzvermögens

Konto	Bezeichnung	Buchwert per 1.1.	Veränderung im Rechnungsjahr	Buchwert per 31.12.
<b>1010</b>	<b>Forderungen aus Lieferungen und Leistungen gegenüber Dritten</b>			<b>0.00</b>
	- aus laufendem Rechnungsjahr			0.00
	- aus früheren Jahren			0.00
<b>1012</b>	<b>Steuerforderungen</b>	<b>302'429.19</b>	<b>26'402.03</b>	<b>328'831.22</b>
	- Steuern aus dem Rechnungsjahr	250678.05	21'866.17	272'544.22
	- Steuern aus früheren Jahren	51751.14	4'535.86	56'287.00
<b>1020</b>	<b>Kurzfristige Darlehen</b>			<b>0.00</b>
	Art der kurzfristigen Finanzanlagen, Zinssatz, Fälligkeit			0.00
	...			0.00
<b>1070</b>	<b>Aktien und Anteilsscheine</b>			<b>0.00</b>
	Art der Anlagen, Name, Stückzahl			0.00
<b>1071</b>	<b>Verzinsliche Anlagen</b>			<b>0.00</b>
	Art der Anlage, Schuldner, Laufzeit, Zinssatz			0.00
<b>1072</b>	<b>Langfristige Forderungen</b>			<b>0.00</b>
	Art der Forderung, Schuldner, Fälligkeit			0.00
<b>1079</b>	<b>Übrige Langfristige Finanzanlagen</b>			<b>0.00</b>
	Art der Anlage, Schuldner, Fälligkeit			0.00

## Anhang

### Eventualforderungen

Schuldner	Art der Forderung	Datum	Verfallzeit	Forderung Betrag	Zinssatz und Zinstermin	Sicherheiten	Hinweise auf verdeckte Risiken
Es sind keine Eventualforderungen per 31.12.2025 vorhanden.							

## Anhang

### Anlagenspiegel - Finanzvermögen

<b>Sach- und immaterielle Anlagen FV</b>		Buchwert per 01.01.	Zugänge (+)	Abgänge (-)	Verkehrswert- anpassung (+/-)	Umgliederungen (+/-)	<b>Buchwert per 31.12.</b>
1080.0	Grundstücke	55'958.00	0.00	0.00	0.00	0.00	<b>55'958.00</b>
1080.1	Grundstücke mit Baurechten	0.00	0.00	0.00	0.00	0.00	<b>0.00</b>
1084.0	Gebäude	1'467'300.00	0.00	0.00	0.00	0.00	<b>1'467'300.00</b>
1084.1	Grundeigentumsanteile	0.00	0.00	0.00	0.00	0.00	<b>0.00</b>
1086.0	Mobilien	0.00	0.00	0.00	0.00	0.00	<b>0.00</b>
1087.0	Anlagen im Bau	0.00	0.00	0.00	0.00	0.00	<b>0.00</b>
1089.0	Übrige Sach- und immaterielle Anlagen	0.00	0.00	0.00	0.00	0.00	<b>0.00</b>
<b>Total Sachanlagen</b>		<b>1'523'258.00</b>	<b>0.00</b>	<b>0.00</b>	<b>0.00</b>	<b>0.00</b>	<b>1'523'258.00</b>

## Anhang

## Anlagenspiegel - Verwaltungsvermögen

Bilanzkonten	Anschaffungskosten				Kumulierte Abschreibungen						Buchwert per 31.12.	
	Stand per 01.01.	Zugänge (+) Abgänge (-)	Umglieder- ungen (+/-)	Stand per 31.12.	Stand per 01.01.	Planm. Abschreib.	Ausserplanm. Abschr. / WB	Abgänge (+)	Umglieder- ungen (+/-)	Stand per 31.12.		
<b>Sachanlagen VV</b>												
1400.00	Grundstücke	0.00	0.00	0.00	0.00	0.00	0.00	0.00	0.00	0.00	0.00	0.00
1401.00	Strassen/Verkehrswege HRM2	32'471.75	27'027.45	0.00	59'499.20	1'600.00	4'300.00	0.00	0.00	0.00	5'900.00	53'599.20
1404.00	Hochbauten HRM2	595'031.20	156'652.90	0.00	751'684.10	115'675.34	38'400.00	0.00	0.00	0.00	154'075.34	597'608.76
1404.90	Hochbauten HRM1	1'286'000.00	0.00	0.00	1'286'000.00	602'600.00	68'300.00	0.00	0.00	0.00	670'900.00	615'100.00
1406.00	Mobilien VV HRM 2	219'751.35	16'106.90	0.00	235'858.25	151'861.15	28'621.25	0.00	0.00	0.00	180'482.40	55'375.85
1406.90	Mobilien VV HRM 1	52'000.00	0.00	0.00	52'000.00	24'400.00	2'800.00	0.00	0.00	0.00	27'200.00	24'800.00
1407.00	Anlagen im Bau VV	0.00	0.00	0.00	0.00	0.00	0.00	0.00	0.00	0.00	0.00	0.00
1409.00	Übrige Sachanlagen	0.00	0.00	0.00	0.00	0.00	0.00	0.00	0.00	0.00	0.00	0.00
	<b>Total Sachanlagen</b>	<b>2'185'254.30</b>	<b>199'787.25</b>	<b>0.00</b>	<b>2'385'041.55</b>	<b>896'136.49</b>	<b>142'421.25</b>	<b>0.00</b>	<b>0.00</b>	<b>0.00</b>	<b>1'038'557.74</b>	<b>1'346'483.81</b>
<b>Immaterielle Anlagen</b>												
1420	Software	0.00	0.00	0.00	0.00	0.00	0.00	0.00	0.00	0.00	0.00	0.00
	<b>Total Immaterielle Anlagen</b>	<b>0.00</b>	<b>0.00</b>	<b>0.00</b>	<b>0.00</b>	<b>0.00</b>	<b>0.00</b>	<b>0.00</b>	<b>0.00</b>	<b>0.00</b>	<b>0.00</b>	<b>0.00</b>
<b>Darlehen</b>												
1446	Private Organisationen o. Erwerbszweck	0.00	0.00	0.00	0.00	0.00	0.00	0.00	0.00	0.00	0.00	0.00
	<b>Total Darlehen</b>	<b>0.00</b>	<b>0.00</b>	<b>0.00</b>	<b>0.00</b>	<b>0.00</b>	<b>0.00</b>	<b>0.00</b>	<b>0.00</b>	<b>0.00</b>	<b>0.00</b>	<b>0.00</b>
<b>Beteiligungen, Grundkapitalien</b>												
1452	Gemeinden und Zweckverbände	0.00	0.00	0.00	0.00	0.00	0.00	0.00	0.00	0.00	0.00	0.00
1454	Öffentliche Unternehmungen	0.00	0.00	0.00	0.00	0.00	0.00	0.00	0.00	0.00	0.00	0.00
1456	Private Organisationen o. Erwerbszweck	0.00	0.00	0.00	0.00	0.00	0.00	0.00	0.00	0.00	0.00	0.00
	<b>Total Beteiligungen</b>	<b>0.00</b>	<b>0.00</b>	<b>0.00</b>	<b>0.00</b>	<b>0.00</b>	<b>0.00</b>	<b>0.00</b>	<b>0.00</b>	<b>0.00</b>	<b>0.00</b>	<b>0.00</b>
<b>Investitionsbeiträge</b>												
1462	Gemeinden und Zweckverbände	0.00	0.00	0.00	0.00	0.00	0.00	0.00	0.00	0.00	0.00	0.00
1466	Private Organisationen o. Erwerbszweck	0.00	0.00	0.00	0.00	0.00	0.00	0.00	0.00	0.00	0.00	0.00
1469	Investitionsbeiträge an Anlagen im Bau	0.00	0.00	0.00	0.00	0.00	0.00	0.00	0.00	0.00	0.00	0.00
	<b>Total Investitionsbeiträge</b>	<b>0.00</b>	<b>0.00</b>	<b>0.00</b>	<b>0.00</b>	<b>0.00</b>	<b>0.00</b>	<b>0.00</b>	<b>0.00</b>	<b>0.00</b>	<b>0.00</b>	<b>0.00</b>
	<b>Total Verwaltungsvermögen</b>	<b>2'185'254.30</b>	<b>199'787.25</b>	<b>0.00</b>	<b>2'385'041.55</b>	<b>896'136.49</b>	<b>142'421.25</b>	<b>0.00</b>	<b>0.00</b>	<b>0.00</b>	<b>1'038'557.74</b>	<b>1'346'483.81</b>

## Anhang

[Variante, wenn VV HRM1 ausserhalb der Anlagenbuchhaltung geführt wird.]

### Abschreibungstabelle - Verwaltungsvermögen HRM1

Bilanzkonten	Restbuchwert per 01.01.	Abschreibungs- satz	Abschreibungen*	Restbuchwert per 31.12.
Beim Übergang zum HRM2 wurde das Verwaltungsvermögen nicht neu bewertet. Die bisherigen Restbuchwerte des Verwaltungsvermögens werden mit 10 % degressiv auf dem Restbuchwert abgeschrieben (§ 84 Abs. 1 lit c. FKG). Liegt der Restbuchwert [pro Sachgruppe] unter der Aktivierungsgrenze, wird er vollständig abgeschrieben.				
* Die Abschreibungen werden auf die nächsten hundert Franken gerundet.				
1400.90 Grundstücke VV	0.00	10%	0.00	0.00
1404.90 Hochbauten	683'400.00	10%	68'300.00	615'100.00
1406.90 Mobilien VV	27'600.00	10%	2'800.00	24'800.00
1409.90 Übrige Sachanlagen	0.00	10%	0.00	0.00
1466.90 Investitionsbeiträge an Pfarrkirchenstiftung	0.00	10%	0.00	0.00
<b>Total Verwaltungsvermögen HRM1</b>	711'000.00		71'100.00	639'900.00

### Zusammenfassung Verwaltungsvermögen

Bilanzkonten	Buchwert per 01.01.	Buchwert per 31.12.
1401.00 Hochbauten	32'471.75	59'499.20
1401.09 Wertberichtigung Hochbauten	-1'600.00	-5'900.00
1404.00 Hochbauten	595'031.20	751'684.10
1404.09 Wertberichtigung Hochbauten	-115'675.34	-154'075.34
1404.90 Hochbauten (HRM1)	1'286'000.00	1'286'000.00
1404.99 Wertberichtigung Hochbauten (HRM 1)	-602'600.00	-670'900.00
1406.00 Mobilien VV	219'751.35	235'858.25
1406.09 Wertberichtigung Mobilien	-151'861.15	-180'482.40
1406.9 Mobilien (HRM1)	52'000.00	52'000.00
1406.99 Wertberichtigung Mobilien (HRM)	-24'400.00	-27'200.00
<b>Total Verwaltungsvermögen</b>	1'289'117.81	1'346'483.81

## Anhang

### Beteiligungsspiegel

Name Sitz	Rechtsform / Vertragsform	Rechnungs- legungsnorm	Funktion	Tätigkeits- gebiet	Nominalka- pital (100%)	Eigentums- anteil	Stimmanteil Exekutive	Stimmanteil Legislative	Spezifische Risiken	Anschaff- ungswert	<b>Buchwert per 31.12.</b>
<b>Bilanzierte Beteiligungen im Verwaltungsvermögen</b>											
Es sind keine Beteiligungen bis 31.12.2025 vorhanden											
<b>Total Beteiligungen im Verwaltungsvermögen</b>											
										<b>0.00</b>	
										<b>0.00</b>	

### Nicht bilanzierte Beteiligungen und Verträge

-

## Anhang

### Ausgewählte Positionen des Fremdkapitals

Konto	Bezeichnung	Buchwert per 1.1.	Veränderung im Rechnungsjahr	Buchwert per 31.12.
<b>201</b>	<b>Kurzfristige (verzinsliche) Finanzverbindlichkeiten</b>			<b>0.00</b>
	Art der Verbindlichkeit, Gläubiger, Laufzeit, Zinssatz			0.00
<b>206</b>	<b>Langfristige Finanzverbindlichkeiten</b>	1'000'000.00	0.00	<b>1'000'000.00</b>
	Festdarlehen, Zürcher Kantonalbank, 18.02.2019 - 18.02.2029, 1.070% Zins			0.00
	<b>Fälligkeitsstatistik:</b>			
	1 bis 2 Jahre			0.00
	3 bis 5 Jahre			1'000'000.00
	über 5 Jahre			0.00
	<b>Total</b>			<b>1'000'000.00</b>
	Gewichteter Durchschnittszinssatz der langfristigen Finanzverbindlichkeiten in %			1.07%

## Anhang

### Gewährleistungsspiegel / Eventualverpflichtungen

Name Sitz	Art der Verpflichtung	Datum	Verfallzeit	Verpflichtung Betrag	Eigentumspartei, wesentl. Miteigentumsparteien	Spezifische zus. Angaben	Zahlungsströme im Rechnungsjahr
<b>Eventualverpflichtungen</b> (Bürgschaften, Garantieverpflichtungen, Defizitgarantien etc.)							
Es sind keine Eventualpflichtungen per 31.12.2025 vorhanden.							<b>0.00</b>
<b>Weitere Verpflichtungen</b> (Altlasten, Leasing, langfristige Mietverträge über 1 Jahr, usw.)							
Es sind keine weiteren Verpflichtungen per 31.12.2025 vorhanden.							<b>0.00</b>

## Anhang

### Rückstellungsspiegel

<b>Kurzfristige Rückstellungen</b>		Stand per 01.01.	Bildung inkl. Erhöhung (+)	Verwendung (-)	Auflösung (-)	Umbuchung (+/-)	Stand per 31.12.	Begründung
2050.0	Mehrleistungen des Personals	37'998.00	0.00	-2'615.00	0.00	0.00	<b>35'383.00</b>	A
2051.0	Andere Ansprüche des Personals	0.00	0.00	0.00	0.00	0.00	<b>0.00</b>	
2052.0	Prozesse	0.00	0.00	0.00	0.00	0.00	<b>0.00</b>	
2053.0	Nicht versicherte Schäden	0.00	0.00	0.00	0.00	0.00	<b>0.00</b>	
2054.0	Bürgschaften und Garantieleistungen	0.00	0.00	0.00	0.00	0.00	<b>0.00</b>	
2055.0	Übrige betriebliche Tätigkeit	0.00	0.00	0.00	0.00	0.00	<b>0.00</b>	
2056.0	Vorsorgeverpflichtungen	0.00	0.00	0.00	0.00	0.00	<b>0.00</b>	
2057.0	Finanzaufwand	0.00	0.00	0.00	0.00	0.00	<b>0.00</b>	
2058.0	Investitionsrechnung	0.00	0.00	0.00	0.00	0.00	<b>0.00</b>	
2059.0	Übrige Rückstellungen	0.00	0.00	0.00	0.00	0.00	<b>0.00</b>	
<b>Total kurzfristige Rückstellungen</b>		<b>37'998.00</b>	<b>0.00</b>	<b>-2'615.00</b>	<b>0.00</b>	<b>0.00</b>	<b>35'383.00</b>	

### Begründungen der kurzfristigen Rückstellungen

		Konto ER / IR	Veränderung im 2025
A	Rückstellungen Überzeit- und Ferienguthaben des Personals per 31.12.2025	3010.10	<b>-2'615.00</b>
<b>Total kurzfristige Rückstellungen</b>			<b>-2'615.00</b>

## Anhang

### Rückstellungsspiegel

<b>Langfristige Rückstellungen</b>		Stand per 01.01.	Bildung inkl. Erhöhung (+)	Verwendung (-)	Auflösung (-)	Umbuchung (+/-)	Stand per 31.12.	Begründung
2081.0	Ansprüche des Personals	0.00	0.00	0.00	0.00	0.00	0.00	A
2082.0	Prozesse	0.00	0.00	0.00	0.00	0.00	0.00	
2083.0	Nicht versicherte Schäden	0.00	0.00	0.00	0.00	0.00	0.00	
2084.0	Bürgschaften und Garantieleistungen	0.00	0.00	0.00	0.00	0.00	0.00	
2085.0	Übrige betriebliche Tätigkeit	0.00	0.00	0.00	0.00	0.00	0.00	
2086.0	Vorsorgeverpflichtungen	0.00	0.00	0.00	0.00	0.00	0.00	
2087.0	Finanzaufwand	0.00	0.00	0.00	0.00	0.00	0.00	
2088.0	Investitionsrechnung	0.00	0.00	0.00	0.00	0.00	0.00	
2089.0	Übrige Rückstellungen	0.00	0.00	0.00	0.00	0.00	0.00	
<b>Total langfristige Rückstellungen</b>		<b>0.00</b>	<b>0.00</b>	<b>0.00</b>	<b>0.00</b>	<b>0.00</b>	<b>0.00</b>	

### Begründungen der langfristigen Rückstellungen

		Konto ER / IR	Buchwert per 31.12.
A	Beschreibung Sachverhalt		0.00
<b>Total langfristige Rückstellungen</b>			<b>0.00</b>

## Anhang

### Eigenkapitalnachweis

Veränderungen	Stand per	Umbuchung	Fonds		Vorfinanzierungen		Jahresergebnis		Stand per
	01.01.	Jahresergebnis Vorjahr	Einlage	Entnahme	Einlage	Entnahme	Ertrags- überschuss	Aufwand- überschuss	31.12.
<b>2910 Fonds im Eigenkapital</b>									<b>0.00</b>
Liegenschaftsfonds, Liegenschaft A	0.00		0.00	0.00					0.00
<b>2930 Vorfinanzierungen</b>									<b>0.00</b>
Vorfinanzierung A	0.00				0.00	0.00			0.00
<b>2990 Jahresergebnis</b>									<b>455'599.60</b>
Jahresergebnis	43'796.67	-43'796.67					455'599.60		455'599.60
<b>2999 Kumulierte Ergebnisse der Vorjahre</b>									<b>3'822'458.76</b>
Kumulierte Ergebnisse der Vorjahre	3'866'255.43	-43'796.67							3'822'458.76
<b>Total</b>	<b>3'910'052.10</b>	<b>-87'593.34</b>	<b>0.00</b>	<b>0.00</b>	<b>0.00</b>	<b>0.00</b>	<b>455'599.60</b>	<b>0.00</b>	<b>4'278'058.36</b>

## Anhang

### Sonderrechnungen

<b>Art</b>	Zweckgebundene Zuwendung
<b>Bezeichnung, Konto</b>	Postcheck-Konto 85-292748-9 Sternenberg, 2092.00
<b>Zweck</b>	Spendenkonto für Projekt Sternberg in Palästina

### Erfolgsrechnung 2025

				Aufwand	Ertrag
<b>Ertrag</b>	Zinsertrag	Kapital	0.00		
		Zinssatz - kein Zins, da separates Konto (Reglement Sonderrechnung Sternberg 12.09.2019)	0.00%		0.00
	Übrige Erträge	Spendenerträge			0.00
		Übrige Erträge			0.00
<b>Aufwand</b>		Aufwendungen		17'894.22	
Total Aufwand / Ertrag				17'894.22	0.00
<b>Ertragsüberschuss (+) / Aufwandüberschuss (-)</b>					<b>-17'894.22</b>

### Abschluss

		Vermögensveränderung
Vermögen Anfang Rechnungsjahr		17'894.22
Ertragsüberschuss (+) / Aufwandüberschuss (-)		-17'894.22
<b>Vermögen Ende Rechnungsjahr</b>		<b>0.00</b>

### Bilanz per 31.12.2025

		Aktiven	Passiven
Kapital		0.00	
Guthaben bei Kirchgemeinde		0.00	
Aktivenüberschuss = <b>Vermögen</b>			<b>0.00</b>
<b>Total</b>		<b>0.00</b>	<b>0.00</b>

## Anhang

<b>Finanzkennzahlen</b>	Rechnung 2024	Rechnung 2025	Richtwerte*
Anzahl Kirchgemeindemitglieder	4'905	<b>5'350</b>	
Steuerfuss	13%	<b>13%</b>	
Steuerkraft pro Kirchgemeindemitglied (eigene Berechnung)	3'490	<b>3850</b>	
<b>Selbstfinanzierungsgrad</b>	106%	<b>290%</b>	> 100 % ideal 80 - 100 % gut bis vertretbar 50 - 80 % problematisch < 50 % ungenügend
Anteil der Nettoinvestitionen, welche aus eigenen Mitteln finanziert werden können.			
<b>Zinsbelastungsanteil</b>	N/A	<b>N/A</b>	0 - 4 % gut 4 - 9 % genügend > 9 % schlecht
Anteil des Ertrags, welcher durch den Zinsaufwand gebunden ist.			
<b>Nettoverschuldungsquotient</b>	N/A	<b>N/A</b>	< 100 % gut 100 - 150 % genügend > 150 % schlecht
Anteil der direkten Steuern der natürlichen und juristischen Personen, die erforderlich wären, um die Nettoschulden abzutragen.			
<b>Nettoschuld I pro Kirchgemeindemitglied</b>	N/A	<b>N/A</b>	< 0 CHF Nettovermögen 1 - 1000 CHF geringe Verschuldung 1001 - 2500 CHF mittlere Verschuldung 2501 - 5000 CHF hohe Verschuldung > 5000 CHF sehr hohe Verschuldung
Kommunale Verschuldung pro Kirchgemeindemitglied in Franken.			

\* Richtwerte der Konferenz der kantonalen Aufsichtsstellen über die Gemeindefinanzen

## Anhang

### Kreditrechtliche Angaben

#### Verpflichtungskredite

Kreditbeschluss								Rechnung 2025						
Datum	Organ	Brutto Netto	Kredit CHF	Konto IR	Bezeichnung	Ausgaben kumuliert bis 2024	Einnahmen kumuliert bis 2024	Ausgaben	Einnahmen	Ausgaben kumuliert bis 2025	Einnahmen kumuliert bis 2025	Abweichung bewilligter Kredit	Abrechnung Datum	Organ
27.02.2025	KP	B	16'200.00 CHF	3506.5060.37	Hebebühne	- CHF	- CHF	16'106.90 CHF	- CHF	16'106.90 CHF	- CHF	93.10 CHF	27.02.2025	KP
20.11.2024	KGV	B	80'000.00 CHF	3506.5040.09	Renovation Räume PFAZ	- CHF	- CHF	71'953.80 CHF	- CHF	71'953.80 CHF	- CHF	8'046.20 CHF	29.10.2025	KP
24.09.2025	KP	B	40'000.00 CHF	3506.5010.01	Bodenplatten Aussenb.	- CHF	- CHF	27'027.45 CHF	- CHF	27'027.45 CHF	- CHF	12'972.55 CHF	laufendes Projekt	
03.10.2025	KGV	B	84'000.00 CHF	3506.5040.08*	Beleuchtung Kirche (Decke)	- CHF	- CHF	81'239.90 CHF	- CHF	81'239.90 CHF	- CHF	- CHF	Objektkredit	
03.10.2025	KGV	B	30'000.00 CHF	3506.5040.08*	Beleuchtung Kirche (Säulen)	- CHF	- CHF	3'459.20 CHF	- CHF	3'459.20 CHF	- CHF	- CHF	Objektkredit	
				3506.5010.01	Bodenplatten Aussenb.	- CHF	- CHF	- CHF	- CHF	- CHF	- CHF	- CHF	laufendes Projekt	
				3506.5040.07	Schliessanlage Birchstrasse 20	- CHF	- CHF	- CHF	- CHF	- CHF	- CHF	- CHF	zukünftiges Projekt	
				3506.5040.10	Ersatz Konzept Areal Aussenbeleuchtung	- CHF	- CHF	- CHF	- CHF	- CHF	- CHF	- CHF	zukünftiges Projekt	
				3506.5060.35	Beamer Kirche	- CHF	- CHF	- CHF	- CHF	- CHF	- CHF	- CHF	zukünftiges Projekt	

# **Jahresrechnung - Details zum Finanzbericht**

## Erläuterungen zur Erfolgs- und Investitionsrechnung

### Generelle Erläuterungen

#### Abweichungsbegründungen

Die Begründung der wesentlichen Abweichungen der Jahresrechnung im Vergleich zum Budget erfolgen ab einem Prozentsatz von 25% und CHF 5'000.- oder mindestens einem Betrag von CHF 5'000.- .

### Erläuterungen zur Erfolgsrechnung

#### 3500

#### Behörden, Verwaltung, Pfarrei

*Insgesamt weniger Aufwand: CHF 2437.38 und mehr Ertrag: CHF 999.10 = Gesamtabweichung: CHF 3'436.48 (Verbesserung gegenüber Budget)*

Konto	Rechnung 2025	Budget 2025	Differenz	
3102.00	30'671.00	20'000.00	10'671.00	<i>Wir haben ein neues Layout im Affinity erstellen lassen. Es sind Inseratskosten für den Wysliger dazugekommen und allgemein steigen die Preise auf dem Markt. Wir werden dies im zukünftigen Budget mitberücksichtigen.</i>
3110.00	4'743.00	10'600.00	-5'857.00	<i>Es wurden noch nicht alle geplanten Stehpulte und ergonomischen Bürostühle angeschafft.</i>
3133.00	9'194.05	14'600.00	-5'405.95	<i>Die Reserve für den Datenschutz wurde nicht belastet.</i>

#### 3501

#### Gottesdienst

*Insgesamt CHF 4'384.80 weniger Aufwand und CHF 1'400.00 weniger Ertrag = Gesamtabweichung: CH 2'984.80 (Verbesserung gegenüber dem Budget). Es gab keine relevanten Abweichungen über CHF 5'000.00.*

**3502****Diakonie**

*Insgesamt weniger Aufwand: 154'652.11 und weniger Ertrag: CHF 1'994.61.00 = Gesamtabweichung: 152'657.50 (Verbesserung gegenüber dem Budget).*

Konto	Rechnung 2025	Budget 2025	Differenz	
3010.00	295'260.65	380'500.00	-85'239.35	<i>Hier ist immer noch eine 50% Stelle in Vakanz gehalten.</i>
3050.00	6'040.85	10'600.00	-4'559.15	<i>Entsprechend Vakanz Diakonie nicht erfolgte Kosten.</i>
3052.00	9'631.80	14'600.00	-4'968.20	<i>Entsprechend Vakanz Diakonie nicht erfolgte Kosten.</i>
3171.00	61'460.74	100'100.00	-38'639.26	<i>Es waren weniger Veranstaltungen als geplant und bei den Durchführungen wurde sehr gut gewirtschaftet.</i>
3638.00	35'000.00	40'000.00	-5'000.00	<i>Es sind weniger Beiträge ans Ausland geflossen als geplant.</i>
3052.00	6'316.69	16'000.00	-9'683.31	<i>Weniger Einnahmen als budgetiert, ist sehr schwierig abzuschätzen bei den Kostenbeteiligungen Dritter</i>

**3503****Religiöse Bildung**

*Insgesamt CHF 82'858.97 weniger Aufwendungen und wie im Budget keinen Ertrag = Gesamtabweichung von CHF 82'858.97 (Verbesserung gegenüber dem Budget).*

Konto	Rechnung 2025	Budget 2025	Differenz	
3010.00	136'313.10	143'300.00	-6'986.90	<i>Dienstaltersgeschenke wurden in Form von Ferien bezogen.</i>
3130.00	2'105.10	72'000.00	-69'894.90	<i>Entschädigungen für pastorale Dienste an Zell betreffend Weisslingen und Kyburg sind keine geflossen.</i>

**3504****Kultur**

*Insgesamt CHF 3'342.80 mehr Aufwendungen und CHF 400.00 mehr Ertrag = Gesamtabweichung von CHF 2'942.80 (Verschlechterung gegenüber dem Budget).*

Konto	Rechnung 2025	Budget 2025	Differenz	
3010.00	105'697.45	98'200.00	7'497.45	<i>Es wurden mehr Musiker für die Gottesdienste engagiert.</i>

**3506****Kirchliche Liegenschaften**

*Insgesamt CHF 17'274.92 mehr Aufwendungen und CHF 5'896.82 mehr Ertrag = Gesamtabweichung von CHF 11'378.10 (Verschlechterung gegenüber dem Budget).*

Konto	Rechnung 2025	Budget 2025	Differenz	
3111.00	1'472.25	10'000.00	-8'527.75	<i>Geplante Anschaffungen neuer Unterhaltsmaschinen wurden aufs Folgejahr verschoben.</i>
3120.00	24'423.80	30'000.00	-5'576.20	<i>Die Energiekosten sind hingegen den Erwartungen nicht so hoch ausgefallen.</i>
3144.00	97'109.25	42'000.00	55'109.25	<i>Die Sonnenstoren mussten repariert, neue Heizverteiler installiert, Fehler in der Notbeleuchtung behoben und Feuerlöscher ersetzt werden. Eine Erweiterung des Schliesssystems wurde getätigt, die Türsprechanlage wurde ersetzt und die kleine Sozialwohnung im Kirchgemeindehaus wurde nach Auszug der Mieter wieder in guten verwendbaren Zustand versetzt.</i>
3300.40	106'700.00	128'000.00	-21'300.00	<i>Da einige Projekte nicht oder nur teilweise erfolgten, gab es weniger Abschreibungen.</i>
4240.00	15'696.82	10'000.00	5'696.82	<i>Mit dem neuen Raumkonzept konnten mehr Vermietungen generiert werden.</i>

**9100****Allgemeine Steuern**

*Insgesamt CHF 2'973.83 weniger Aufwendungen und CHF 147'800.09 mehr Ertrag = Gesamtabweichung von CHF 150'773.92 (Verbesserung gegenüber dem Budget).*

Konto	Rechnung 2025	Budget 2025	Differenz	
4000.00	1'533'084.71	1'551'300.00	-18'215.29	<i>Weniger Steuereinnahmen als budgetiert bei den Einkommenssteuern natürlicher Personen im Rechnungsjahr.</i>
4000.10	126'105.05	146'500.00	-20'394.95	<i>Weniger Steuereinnahmen als budgetiert bei den Einkommenssteuern natürlicher Personen bei den Vorjahreskorrekturen.</i>
4001.00	168'299.54	174'900.00	-6'600.46	<i>Weniger Steuereinnahmen als budgetiert bei den Vermögenssteuern natürlicher Personen im Rechnungsjahr.</i>
4001.10	22'239.40	30'300.00	-8'060.60	<i>Weniger Steuereinnahmen als budgetiert bei den Vermögenssteuern natürlicher Personen bei den Vorjahreskorrekturen.</i>
4002.00	49'557.50	71'700.00	-22'142.50	<i>Weniger Quellensteuereinnahmen als budgetiert.</i>
4010.00	364'593.61	398'500.00	-33'906.39	<i>Weniger Steuereinnahmen als budgetiert bei den Gewinnsteuern juristischer Personen im Rechnungsjahr.</i>
4010.10	48'102.45	37'700.00	10'402.45	<i>Mehr Steuereinnahmen als budgetiert bei den Gewinnsteuern juristischer Personen bei den Vorjahreskorrekturen.</i>
4010.40	277'639.10	78'900.00	198'739.10	<i>Viel mehr Steuereinnahmen als budgetiert bei den aktiven Steuerauscheidungen der Gewinnsteuern für juristische Personen im Rechnungsjahr.</i>
4010.50	2'159.80	14'700.00	-12'540.20	<i>Weniger Steuerbelastungen als budgetiert bei den passiven Steuerauscheidungen der Gewinnsteuern für juristische Personen bei den Vorjahreskorrekturen.</i>
4011.00	29'333.64	19'900.00	9'433.64	<i>Mehr Steuereinnahmen als budgetiert bei den Kapitalsteuern juristischer Personen im Rechnungsjahr.</i>
4011.40	19'626.80	6'000.00	13'626.80	<i>Mehr Steuereinnahmen als budgetiert bei den aktive Steuerauscheidungen der Kapitalsteuern für juristische Personen im Rechnungsjahr.</i>

**9300 Finanz- und Lastenausgleich**

*Insgesamt CHF 20'425.00 weniger Aufwendungen und CHF 83'483.80 mehr Ertrag = Gesamtabweichung von CHF 103'908.80 (Verbesserung gegenüber dem Budget).*

Konto	Rechnung 2025	Budget 2025	Differenz	
3631.00	246'575.00	267'000.00	-20'425.00	<i>Die Beiträge an Konkordate werden immer Analog definitivem Beitrag Vorjahr budgetiert, daher die Abweichung.</i>
4631.00	83'551.00	0.00	83'551.00	<i>Die Einnahmen von Konkordaten werden immer Analog definitivem Beitrag Vorjahr budgetiert, daher die Abweichung.</i>

**9630 Liegenschaften des Finanzvermögens**

*Insgesamt CHF 22'303.20 weniger Aufwendungen und CHF 92.40 weniger Ertrag = Gesamtabweichung von CHF 22'210.80 (Verbesserung gegenüber dem Budget).*

Konto	Rechnung 2025	Budget 2025	Differenz	
3430.40	3'062.95	20'000.00	-16'937.05	<i>Das Budget für den Unterhalt an der Lindauerstrasse 20 wird meist nicht gebraucht, stellt aber eine Sicherheit dar, falls etwas Unverhofftes ausgelöst würde.</i>

**9951****Zweckgebundene Zuwendungen**

*Insgesamt CHF 11'305.78 weniger Aufwendungen und CHF 11'305.78 weniger Ertrag = Gesamtabweichung von CHF 0.00 (Verbesserung gegenüber dem Budget).*

<b>Konto</b>	<b>Rechnung 2025</b>	<b>Budget 2025</b>	<b>Differenz</b>	
3636.00	17'839.22	29'200.00	-11'360.78	<i>Dieser Betrag hat die Erfolgsrechnung nur als Durchgang gestreift, denn es ist lediglich die Auszahlung des Sternbergbetrages aus den Vorjahren auf dem Postkonto. Erträge und Aufwände gab es keine mehr. Die Zahlung lief über den Aufwand.</i>
4502.00	17'894.22	29'200.00	-11'305.78	<i>Dieser Betrag hat ebenfalls die Erfolgsrechnung nur als Durchgang gestreift, denn es ist lediglich die Umbuchung des Passiv zurückgestellten Sternberg Kontokorrents, welches wir nun aufgelöst und überwiesen haben. Die Ausbuchung des Passivkontokorrents lief über den Ertrag.</i>

## Erfolgsrechnung

Hauptaufgabenbereiche (Funktionale Gliederung)	Rechnung 2025		Budget 2025		Rechnung 2024	
	Aufwand	Ertrag	Aufwand	Ertrag	Aufwand	Ertrag
<b>Kirchenwesen und religiöse Angelegenheiten</b>						
3500 Behörden, Verwaltung, Pfarrei	524'562.62	1'499.10	527'000.00	500.00	517'149.52	255.50
3501 Gottesdienst	275'615.20		280'000.00	1'400.00	290'199.30	140.00
3502 Diakonie und Seelsorge	507'647.89	34'805.39	662'300.00	36'800.00	487'038.15	32'931.10
3503 Bildung	192'141.03		275'000.00		203'446.47	
3504 Kultur	130'042.80	400.00	126'700.00		123'674.25	
3506 Kirchliche Liegenschaften	560'074.92	16'896.82	542'800.00	11'000.00	508'475.60	15'726.00
<b>Soziale Sicherheit</b>						
5330 Leistungen an Pensionierte						
<b>Finanzen und Steuern</b>						
9100 Allgemeine Gemeindesteuern	6'226.17	2'677'400.09	9'200.00	2'529'600.00	-899.05	2'225'547.29
9300 Finanzierung der Körperschaft und Finanzausgleich	246'575.00	101'483.80	267'000.00	18'000.00	267'126.00	17'932.80
9610 Zinsen	23'182.22	17'271.45	20'500.00	16'500.00	20'154.60	13'867.33
9630 Liegenschaften des Finanzvermögens	24'996.80	96'907.60	47'300.00	97'000.00	27'643.75	93'024.60
9639 Gewinne, Verluste, Wertberichtigungen auf Liegenschaften FV						
9690 Finanzvermögen, Übriges						
9710 Rückverteilungen aus CO2-Abgabe				800.00		787.30
9950 Neutrale Aufwendungen und Erträge						
9951 Zweckgebundene Zuwendungen	17'894.22	17'894.22	29'200.00	29'200.00	28'982.48	28'982.48
<b>Total Aufwand / Ertrag</b>	<b>2'508'958.87</b>	<b>2'964'558.47</b>	<b>2'787'000.00</b>	<b>2'740'800.00</b>	<b>2'472'991.07</b>	<b>2'429'194.40</b>
<b>Ertragsüberschuss / Aufwandüberschuss</b>	<b>455'599.60</b>	<b>0.00</b>	<b>0.00</b>	<b>46'200.00</b>	<b>0.00</b>	<b>43'796.67</b>
<b>Total</b>	<b>2'964'558.47</b>	<b>2'964'558.47</b>	<b>2'787'000.00</b>	<b>2'787'000.00</b>	<b>2'472'991.07</b>	<b>2'472'991.07</b>

## Erfolgsrechnung

Einzelkonten nach Funktionen		Rechnung 2025		Budget 2025		Rechnung 2024	
		Aufwand	Ertrag	Aufwand	Ertrag	Aufwand	Ertrag
<b>3</b>	<b>KULTUR, SPORT UND FREIZEIT</b>	<b>2'190'084.46</b>	<b>53'601.31</b>	<b>2'413'800.00</b>	<b>49'700.00</b>	<b>2'129'983.29</b>	<b>49'052.60</b>
	<b>Nettoergebnis</b>		<b>2'136'483.15</b>		<b>2'364'100.00</b>		<b>2'080'930.69</b>
<b>35</b>	<b>Kirchen und religiöse Angelegenheiten</b>	<b>2'190'084.46</b>	<b>53'601.31</b>	<b>2'413'800.00</b>	<b>49'700.00</b>	<b>2'129'983.29</b>	<b>49'052.60</b>
	<b>Nettoergebnis</b>		<b>2'136'483.15</b>		<b>2'364'100.00</b>		<b>2'080'930.69</b>
<b>3500</b>	<b>Kirchen und religiösen Angelegenheiten</b>	<b>524'562.62</b>	<b>1'499.10</b>	<b>527'000.00</b>	<b>500.00</b>	<b>517'149.52</b>	<b>255.50</b>
	<b>Nettoergebnis</b>		<b>523'063.52</b>		<b>526'500.00</b>		<b>516'894.02</b>
3000.00	Entschädigungen	58'191.00		59'500.00		49'420.00	
3010.00	Löhne des Verwaltungs- und Betriebspersonals	198'161.60		196'800.00		205'809.40	
3050.00	AG-Beiträge AHV, IV, EO, ALV, Verwaltungskosten	15'159.00		12'600.00		15'614.15	
3052.00	AG-Beiträge an Pensionskassen	23'808.85		23'800.00		23'701.15	
3053.00	AG-Beiträge an Unfall- und Personal-Haftpflichtversicherungen	2'348.90		1'600.00		587.80	
3054.00	AG-Beiträge an Familienausgleichskasse	2'416.55		2'100.00		2'522.50	
3090.00	Aus- und Weiterbildung	3'257.45		1'900.00		3'694.05	
3091.00	Personalwerbung			500.00			
3099.00	Übriger Personalaufwand	3'040.00		2'400.00		2'723.35	
3100.00	Büromaterial	5'327.20		6'000.00		7'144.80	
3102.00	Drucksachen, Publikationen	30'671.00		20'000.00		26'521.00	
3105.00	Lebensmittel	109.60		2'000.00		537.65	
3109.00	Übriger Material- und Warenaufwand			300.00			
3110.00	Anschaffung Büromöbel und -geräte	4'743.00		10'600.00		14'835.65	
3113.00	Anschaffung Hardware	6'207.00		5'000.00		7'882.15	
3118.00	Anschaffung immaterielle Anlagen	660.55		2'000.00			
3119.00	Anschaffung übrige nicht aktivierbare Anlagen	4'335.05		7'900.00		1'404.85	
3130.00	Dienstleistungen Dritter	67'663.87		63'700.00		57'546.27	
3132.00	Honorare externe Berater, Gutachter, Fachexperten usw.	4'210.50		4'000.00		3'969.45	
3133.00	Informatik-Nutzungsaufwand	9'194.05		14'600.00		8'016.35	
3134.00	Sachversicherungsprämien	831.10		1'300.00		1'236.95	
3150.00	Unterhalt Büromöbel und -geräte	269.40		2'500.00		2'558.25	
3153.00	Informatik-Unterhalt (Hardware)	4'721.50		5'000.00		2'394.35	
3158.00	Unterhalt immaterielle Anlagen					2'315.75	
3159.00	Unterhalt übrige mobile Anlagen	1'121.30		2'100.00		8'038.15	
3161.00	Mieten, Benützungskosten Mobilien	4'732.10		4'200.00		3'489.05	
3170.00	Reisekosten und Spesen	512.55		1'500.00		527.55	

## Erfolgsrechnung

Einzelkonten nach Funktionen		Rechnung 2025		Budget 2025		Rechnung 2024	
		Aufwand	Ertrag	Aufwand	Ertrag	Aufwand	Ertrag
3181.00	Tatsächliche Forderungsverluste					-0.05	
3199.00	Übriger Betriebsaufwand	2'680.55		4'500.00		3'980.35	
3499.00	Übriger Finanzaufwand	291.25					
3612.00	Entschädigungen an Gemeinden und Zweckverbände	1'048.80		1'500.00		525.50	
3612.01	Entschädigung für Steuerbezug natürliche Personen	40.00					
3612.10	Entschädigung für Steuerbezug natürliche Personen	50'637.55		52'300.00		40'500.35	
3612.11	Entschädigung für Steuerbezug juristische Personen	17'036.70		13'700.00		18'596.00	
3631.00	Beiträge an Kantone und Konkordate	1'134.65		1'100.00		1'056.75	
4260.00	Rückerstattungen und Kostenbeteiligungen Dritter		1'486.25		500.00		233.30
4611.00	Entschädigungen von Kantonen und Konkordaten		12.85				22.20
<b>3501</b>	<b>Gottesdienst</b>	<b>275'615.20</b>		<b>280'000.00</b>	<b>1'400.00</b>	<b>290'199.30</b>	<b>140.00</b>
	<b>Nettoergebnis</b>		<b>275'615.20</b>		<b>278'600.00</b>		<b>290'059.30</b>
3010.00	Löhne des Verwaltungs- und Betriebspersonals	201'310.85		203'600.00		205'442.90	
3050.00	AG-Beiträge AHV, IV, EO, ALV, Verwaltungskosten	12'645.15		13'100.00		13'489.85	
3052.00	AG-Beiträge an Pensionskassen	26'826.00		26'800.00		26'248.20	
3053.00	AG-Beiträge an Unfall- und Personal-Haftpflichtversicherungen	1'440.80		1'600.00		1'530.35	
3054.00	AG-Beiträge an Familienausgleichskasse	2'015.15		2'100.00		2'149.95	
3090.00	Aus- und Weiterbildung	3'295.30		2'500.00		5'214.00	
3099.00	Übriger Personalaufwand	301.00		1'400.00		575.00	
3101.00	Betriebs-, Verbrauchsmaterial	15'206.70		12'000.00		15'645.70	
3130.00	Dienstleistungen Dritter	500.00		4'000.00		1'741.85	
3159.00	Unterhalt übrige mobile Anlagen	8'202.45		11'200.00		13'107.15	
3170.00	Reisekosten und Spesen	3'871.80		1'700.00		4'545.85	
3199.00	Übriger Betriebsaufwand					508.50	
4260.00	Rückerstattungen und Kostenbeteiligungen Dritter						140.00
4390.00	Übriger Ertrag				1'400.00		
<b>3502</b>	<b>Diakonie</b>	<b>507'647.89</b>	<b>34'805.39</b>	<b>662'300.00</b>	<b>36'800.00</b>	<b>487'038.15</b>	<b>32'931.10</b>
	<b>Nettoergebnis</b>		<b>472'842.50</b>		<b>625'500.00</b>		<b>454'107.05</b>
3010.00	Löhne des Verwaltungs- und Betriebspersonals	295'260.65		380'500.00		292'347.25	
3040.00	Kinder- und Ausbildungszulagen	585.00					
3050.00	AG-Beiträge AHV, IV, EO, ALV, Verwaltungskosten	18'359.15		24'400.00		18'484.95	
3052.00	AG-Beiträge an Pensionskassen	38'068.20		47'700.00		37'335.80	
3053.00	AG-Beiträge an Unfall- und Personal-Haftpflichtversicherungen	2'072.95		2'900.00		2'067.85	
3054.00	AG-Beiträge an Familienausgleichskasse	2'925.75		3'900.00		2'946.50	

## Erfolgsrechnung

Einzelkonten nach Funktionen		Rechnung 2025		Budget 2025		Rechnung 2024	
		Aufwand	Ertrag	Aufwand	Ertrag	Aufwand	Ertrag
3090.00	Aus- und Weiterbildung	2'875.00		2'800.00		689.85	
3099.00	Übriger Personalaufwand	552.80		2'800.00		942.00	
3100.00	Büromaterial	89.00		500.00		382.80	
3101.00	Betriebs-, Verbrauchsmaterial					45.90	
3102.00	Drucksachen, Publikationen	1'320.00		1'500.00		70.50	
3103.00	Fachliteratur, Zeitschriften	4'910.51		1'000.00		1'111.25	
3105.00	Lebensmittel	16'708.45		15'000.00		15'373.10	
3109.00	Übriger Material- und Warenaufwand	312.80		300.00		267.75	
3130.00	Dienstleistungen Dritter	2'537.14		6'000.00		69.47	
3170.00	Reisekosten und Spesen	1'426.85		2'200.00		700.80	
3171.00	Exkursionen, Schulreisen und Lager	61'460.74		100'100.00		48'985.48	
3199.00	Übriger Betriebsaufwand	3'428.60		4'000.00		4'011.05	
3636.00	Beiträge an private Organisationen ohne Erwerbszweck	500.00					
3636.01	Beiträge an pfarreigene Gruppen	13'809.10		18'200.00		17'825.80	
3636.02	Beiträge an Hilfswerke im Inland	5'445.20		8'500.00		8'380.05	
3638.00	Beiträge an das Ausland	35'000.00		40'000.00		35'000.00	
4250.00	Verkäufe		28'488.70		20'500.00		27'515.45
4260.00	Rückerstattungen und Kostenbeteiligungen Dritter		6'316.69		16'000.00		5'315.65
4390.00	Übriger Ertrag				300.00		100.00
<b>3503</b>	<b>Religiöse Bildung</b>	<b>192'141.03</b>		<b>275'000.00</b>		<b>203'446.47</b>	
	<b>Nettoergebnis</b>		<b>192'141.03</b>		<b>275'000.00</b>		<b>203'446.47</b>
3000.00	Entschädigungen					1'500.00	
3010.00	Löhne des Verwaltungs- und Betriebspersonals	136'313.10		143'300.00		134'140.80	
3050.00	AG-Beiträge AHV, IV, EO, ALV, Verwaltungskosten	8'768.25		9'200.00		8'686.05	
3052.00	AG-Beiträge an Pensionskassen	16'955.95		17'900.00		16'476.65	
3053.00	AG-Beiträge an Unfall- und Personal-Haftpflichtversicherungen	947.55		1'200.00		931.80	
3054.00	AG-Beiträge an Familienausgleichskasse	1'397.20		1'500.00		1'384.30	
3090.00	Aus- und Weiterbildung	2'345.05		1'300.00		2'917.87	
3099.00	Übriger Personalaufwand	541.70		1'300.00		405.00	
3104.00	Lehrmittel	2'825.08		6'000.00		6'525.70	
3130.00	Dienstleistungen Dritter	2'105.10		72'000.00		1'810.00	
3170.00	Reisekosten und Spesen	188.90		1'000.00		460.00	
3171.00	Exkursionen, Schulreisen und Lager	2'953.15		3'500.00		3'008.30	
3636.00	Beiträge an private Organisationen ohne Erwerbszweck	16'800.00		16'800.00		25'200.00	

## Erfolgsrechnung

Einzelkonten nach Funktionen		Rechnung 2025		Budget 2025		Rechnung 2024	
		Aufwand	Ertrag	Aufwand	Ertrag	Aufwand	Ertrag
<b>3504</b>	<b>Kultur</b>	<b>130'042.80</b>	<b>400.00</b>	<b>126'700.00</b>		<b>123'674.25</b>	
	<b>Nettoergebnis</b>		<b>129'642.80</b>		<b>126'700.00</b>		<b>123'674.25</b>
3010.00	Löhne des Verwaltungs- und Betriebspersonals	105'697.45		98'200.00		103'702.75	
3050.00	AG-Beiträge AHV, IV, EO, ALV, Verwaltungskosten	6'427.95		6'300.00		5'904.55	
3052.00	AG-Beiträge an Pensionskassen	8'765.50		10'600.00		7'757.40	
3053.00	AG-Beiträge an Unfall- und Personal-Haftpflichtversicherungen	428.55		800.00		439.35	
3054.00	AG-Beiträge an Familienausgleichskasse	1'024.35		1'100.00		940.40	
3090.00	Aus- und Weiterbildung			600.00			
3099.00	Übriger Personalaufwand	100.80		600.00		337.00	
3103.00	Fachliteratur, Zeitschriften	469.20		1'000.00		602.80	
3130.00	Dienstleistungen Dritter	6'280.00		6'000.00		2'690.00	
3170.00	Reisekosten und Spesen	849.00		500.00		300.00	
3636.00	Beiträge an private Organisationen ohne Erwerbszweck			1'000.00		1'000.00	
4260.00	Rückerstattungen und Kostenbeteiligungen Dritter		400.00				
<b>3506</b>	<b>Kirchliche Liegenschaften</b>	<b>560'074.92</b>	<b>16'896.82</b>	<b>542'800.00</b>	<b>11'000.00</b>	<b>508'475.60</b>	<b>15'726.00</b>
	<b>Nettoergebnis</b>		<b>543'178.10</b>		<b>531'800.00</b>		<b>492'749.60</b>
3010.00	Löhne des Verwaltungs- und Betriebspersonals	214'875.40		211'100.00		182'498.25	
3010.09	Erstattung von Lohn des Verwaltungs- und Betriebspersonals	-366.30					
3040.00	Kinder- und Ausbildungszulagen	1'485.00		200.00		180.00	
3050.00	AG-Beiträge AHV, IV, EO, ALV, Verwaltungskosten	12'771.25		13'600.00		10'584.00	
3052.00	AG-Beiträge an Pensionskassen	22'402.20		22'300.00		19'300.65	
3053.00	AG-Beiträge an Unfall- und Personal-Haftpflichtversicherungen	1'560.30		1'600.00		1'318.05	
3054.00	AG-Beiträge an Familienausgleichskasse	2'035.25		2'200.00		1'686.95	
3090.00	Aus- und Weiterbildung	2'811.90		2'400.00		3'208.00	
3099.00	Übriger Personalaufwand	539.35		2'300.00		493.00	
3101.00	Betriebs-, Verbrauchsmaterial	8'086.47		10'000.00		10'920.70	
3111.00	Anschaffung Apparate, Maschinen, Geräte, Fahrzeuge, Werkzeuge	1'472.25		10'000.00		6'513.80	
3120.00	Ver- und Entsorgung Liegenschaften VV	24'423.80		30'000.00		27'070.30	
3120.02	Ver- und Entsorgung - Energie (Strom, Gas)	369.05					
3130.00	Dienstleistungen Dritter	12'023.50		14'000.00		18'324.00	
3134.00	Sachversicherungsprämien	4'872.30		3'500.00		4'856.10	
3144.00	Unterhalt Hochbauten, Gebäude	97'109.25		42'000.00		65'041.25	
3151.00	Unterhalt Apparate, Maschinen, Geräte, Fahrzeuge, Werkzeuge	4'323.35		3'500.00		6'156.40	
3161.00	Mieten, Benützungskosten Mobilien	5'000.00		5'000.00		5'000.00	
3170.00	Reisekosten und Spesen	1'865.00		1'900.00		1'911.90	

## Erfolgsrechnung

Einzelkonten nach Funktionen		Rechnung 2025		Budget 2025		Rechnung 2024	
		Aufwand	Ertrag	Aufwand	Ertrag	Aufwand	Ertrag
3300.10	Planmässige Abschreibungen Strassen/Verkehrswege VV	4'300.00		6'000.00		1'600.00	
3300.40	Planmässige Abschreibungen Hochbauten VV	106'700.00		128'000.00		104'600.00	
3300.60	Planmässige Abschreibungen Mobilien VV	31'421.25		33'200.00		37'212.25	
3419.10	Ver.- und Entsorgung	-5.65					
4240.00	Benützungsgebühren und Dienstleistungen		15'696.82		10'000.00		9'190.00
4260.00	Rückerstattungen und Kostenbeteiligungen Dritter						1'086.00
4470.00	Pacht- und Mietzinse Liegenschaften VV						4'800.00
4479.00	Übrige Erträge Liegenschaften VV		1'200.00		1'000.00		650.00
<b>9</b>	<b>FINANZEN UND STEUERN</b>	<b>774'474.01</b>	<b>2'910'957.16</b>	<b>373'200.00</b>	<b>2'691'100.00</b>	<b>343'007.78</b>	<b>2'423'938.47</b>
	<b>Nettoergebnis</b>	<b>2'136'483.15</b>		<b>2'317'900.00</b>		<b>2'080'930.69</b>	
<b>91</b>	<b>Steuern</b>	<b>6'226.17</b>	<b>2'677'400.09</b>	<b>9'200.00</b>	<b>2'529'600.00</b>	<b>-899.05</b>	<b>2'225'547.29</b>
	<b>Nettoergebnis</b>	<b>2'671'173.92</b>		<b>2'520'400.00</b>		<b>2'226'446.34</b>	
<b>9100</b>	<b>Allgemeine Gemeindesteuern</b>	<b>6'226.17</b>	<b>2'677'400.09</b>	<b>9'200.00</b>	<b>2'529'600.00</b>	<b>-899.05</b>	<b>2'225'547.29</b>
	<b>Nettoergebnis</b>	<b>2'671'173.92</b>		<b>2'520'400.00</b>		<b>2'226'446.34</b>	
3180.01	Wertberichtigungen auf Forderungen Steuern natürliche Personen	132.60		2'100.00		549.70	
3180.02	Wertberichtigungen auf Forderungen Steuern juristische Personen			1'800.00			
3181.00	Tatsächliche Forderungsverluste	-26.83				0.15	
3181.01	Tatsächliche Forderungsverluste Steuern natürliche Personen	5'026.35		4'000.00		-2'458.30	
3181.02	Tatsächliche Forderungsverluste Steuern juristische Personen	1'056.50		1'300.00		975.20	
3499.10	Vergütungszinsen auf Steuern	36.15				34.20	
3499.11	Vergütungszinsen auf Steuern juristische Personen	1.40					
4000.00	Einkommenssteuern natürliche Personen Rechnungsjahr		1'533'084.71		1'551'300.00		1'269'547.25
4000.10	Einkommenssteuern natürliche Personen früherer Jahre		126'105.05		146'500.00		145'123.48
4000.20	Nachsteuern Einkommenssteuern natürliche Personen		1'923.48		3'800.00		2'711.72
4000.40	Aktive Steuerauscheidungen Einkommenssteuern natürliche Personen		50'544.15		46'000.00		23'933.05
4000.50	Passive Steuerauscheidungen Einkommenssteuern natürliche Personen		-22'538.05		-25'000.00		-26'785.85
4001.00	Vermögenssteuern natürliche Personen Rechnungsjahr		168'299.54		174'900.00		145'230.60
4001.10	Vermögenssteuern natürliche Personen früherer Jahre		22'239.40		30'300.00		21'405.70
4001.20	Nachsteuern Vermögenssteuern natürliche Personen		940.22		1'200.00		1'617.33
4001.40	Aktive Steuerauscheidungen Vermögenssteuern natürliche Personen		11'205.30		8'000.00		6'842.45
4001.50	Passive Steuerauscheidungen Vermögenssteuern natürliche Personen		-8'596.80		-10'200.00		-9'092.65
4002.00	Quellensteuern natürliche Personen		49'557.50		71'700.00		33'762.95
4010.00	Gewinnsteuern juristische Personen Rechnungsjahr		364'593.61		398'500.00		353'894.85

## Erfolgsrechnung

Einzelkonten nach Funktionen		Rechnung 2025		Budget 2025		Rechnung 2024	
		Aufwand	Ertrag	Aufwand	Ertrag	Aufwand	Ertrag
4010.10	Gewinnsteuern juristische Personen früherer Jahre		48'102.45		37'700.00		-88'566.20
4010.20	Nachsteuern Gewinnsteuern juristische Personen		4'852.56		600.00		115.80
4010.40	Aktive Steuerauscheidungen Gewinnsteuern juristische Personen		277'639.10		78'900.00		305'575.05
4010.50	Passive Steuerauscheidungen Gewinnsteuern juristische Personen		-2'159.80		-14'700.00		-6'476.00
4011.00	Kapitalsteuern juristische Personen Rechnungsjahr		29'333.64		19'900.00		27'947.35
4011.10	Kapitalsteuern juristische Personen früherer Jahre		2'921.65		6'200.00		1'988.40
4011.20	Nachsteuern Kapitalsteuern juristische Personen		-13.47		100.00		-0.59
4011.40	Aktive Steuerauscheidungen Kapitalsteuern juristische Personen		19'626.80		6'000.00		17'148.70
4011.50	Passive Steuerauscheidungen Kapitalsteuern juristische Personen		-260.95		-2'000.00		-376.10
4012.00	Quellensteuern juristische Personen				-100.00		
<b>93</b>	<b>Finanz- und Lastenausgleich</b>	<b>246'575.00</b>	<b>101'483.80</b>	<b>267'000.00</b>	<b>18'000.00</b>	<b>267'126.00</b>	<b>17'932.80</b>
	<b>Nettoergebnis</b>		<b>145'091.20</b>		<b>249'000.00</b>		<b>249'193.20</b>
<b>9300</b>	<b>Finanz- und Lastenausgleich</b>	<b>246'575.00</b>	<b>101'483.80</b>	<b>267'000.00</b>	<b>18'000.00</b>	<b>267'126.00</b>	<b>17'932.80</b>
	<b>Nettoergebnis</b>		<b>145'091.20</b>		<b>249'000.00</b>		<b>249'193.20</b>
3631.00	Beiträge an Kantone und Konkordate	246'575.00		267'000.00		267'126.00	
4631.00	Beiträge von Kantonen und Konkordaten		83'551.00				
4631.01	Unterstützungsbeitrag STAF		17'932.80		18'000.00		17'932.80
<b>96</b>	<b>Vermögens- und Schuldenverwaltung</b>	<b>48'179.02</b>	<b>114'179.05</b>	<b>67'800.00</b>	<b>113'500.00</b>	<b>47'798.35</b>	<b>106'891.93</b>
	<b>Nettoergebnis</b>	<b>66'000.03</b>		<b>45'700.00</b>		<b>59'093.58</b>	
<b>9610</b>	<b>Zinsen</b>	<b>23'182.22</b>	<b>17'271.45</b>	<b>20'500.00</b>	<b>16'500.00</b>	<b>20'154.60</b>	<b>13'867.33</b>
	<b>Nettoergebnis</b>		<b>5'910.77</b>		<b>4'000.00</b>		<b>6'287.27</b>
3401.00	Verzinsung Finanzverbindlichkeiten	15'898.60		16'000.00		15'928.30	
3499.10	Vergütungszinsen auf Steuern	5'806.14		4'000.00		3'574.60	
3499.11	Vergütungszinsen auf Steuern juristische Personen	1'477.48		500.00		651.70	
4401.10	Zinsen auf Steuerforderungen		8'341.67		7'600.00		5'641.09
4401.11	Zinsen auf Steuerforderungen jur. Personen		1'313.48		1'300.00		609.94
4940.00	Interne Verrechnung von kalkulatorischen Zinsen und Finanzaufwand		7'616.30		7'600.00		7'616.30
<b>9630</b>	<b>Liegenschaften des Finanzvermögens</b>	<b>24'996.80</b>	<b>96'907.60</b>	<b>47'300.00</b>	<b>97'000.00</b>	<b>27'643.75</b>	<b>93'024.60</b>
	<b>Nettoergebnis</b>	<b>71'910.80</b>		<b>49'700.00</b>		<b>65'380.85</b>	
3419.00	Kursverluste Fremdwährungen					200.90	
3419.10	Ver.- und Entsorgung	13'824.55		14'000.00		15'280.60	

## Erfolgsrechnung

Einzelkonten nach Funktionen		Rechnung 2025		Budget 2025		Rechnung 2024	
		Aufwand	Ertrag	Aufwand	Ertrag	Aufwand	Ertrag
3430.40	Baulicher Unterhalt Gebäude FV	3'062.95		20'000.00		2'017.10	
3439.30	Sachversicherungsprämien	685.15		700.00		645.15	
3439.40	Dienstleistungen Dritter	-192.15		5'000.00		1'883.70	
3940.00	Interne Verrechnung von kalkulatorischen Zinsen und Finanzaufwand	7'616.30		7'600.00		7'616.30	
4430.01	Mietzinse		85'428.00		88'300.00		82'985.00
4430.03	Pachtzinsen		559.60		600.00		559.60
4439.01	Rückerstattungen Raumnebenkosten		10'920.00		8'100.00		9'480.00
<b>97</b>	<b>Rückverteilungen</b>				<b>800.00</b>		<b>787.30</b>
	<b>Nettoergebnis</b>			<b>800.00</b>		<b>787.30</b>	
<b>9710</b>	<b>Rückverteilungen aus CO2-Abgabe</b>				<b>800.00</b>		<b>787.30</b>
	<b>Nettoergebnis</b>			<b>800.00</b>		<b>787.30</b>	
4699.10	Rückverteilung CO2-Abgabe				800.00		787.30
<b>99</b>	<b>Nicht aufgeteilte Posten</b>	<b>473'493.82</b>	<b>17'894.22</b>	<b>29'200.00</b>	<b>29'200.00</b>	<b>28'982.48</b>	<b>72'779.15</b>
	<b>Nettoergebnis</b>		<b>455'599.60</b>			<b>43'796.67</b>	
<b>9951</b>	<b>Zweckgebundene Zuwendungen</b>	<b>17'894.22</b>	<b>17'894.22</b>	<b>29'200.00</b>	<b>29'200.00</b>	<b>28'982.48</b>	<b>28'982.48</b>
	<b>Nettoergebnis</b>	<b>0.00</b>	<b>0.00</b>	<b>0.00</b>	<b>0.00</b>	<b>0.00</b>	<b>0.00</b>
3130.00	Dienstleistungen Dritter	55.00		200.00		55.00	
3502.00	Einlagen in Legate und Stiftungen des FK					288.48	
3636.00	Beiträge an private Organisationen ohne Erwerbszweck	17'839.22		29'000.00		28'639.00	
4502.00	Entnahmen aus Legaten und Stiftungen des FK		17'894.22		29'200.00		28'982.48
<b>9999</b>	<b>Abschluss</b>	<b>455'599.60</b>		<b>46'200.00</b>		<b>43'796.67</b>	
	<b>Nettoergebnis</b>		<b>455'599.60</b>	<b>46'200.00</b>		<b>43'796.67</b>	
<b>9000.00</b>	<b>Ertragsüberschuss</b>	<b>455'599.60</b>					
<b>9001.00</b>	<b>Aufwandüberschuss</b>				<b>46'200.00</b>		<b>43'796.67</b>

## Investitionsrechnung Verwaltungsvermögen

Einzelkonten nach Funktionen		Rechnung 2025		Budget 2025		Rechnung 2024	
		Ausgaben	Einnahmen	Ausgaben	Einnahmen	Ausgaben	Einnahmen
<b>3</b>	<b>KULTUR, SPORT UND FREIZEIT</b>	<b>199'787.25</b>		<b>268'500.00</b>		<b>66'979.25</b>	
	Nettoergebnis		199'787.25		268'500.00		66'979.25
<b>35</b>	<b>Kirchen und religiöse Angelegenheiten</b>	<b>199'787.25</b>		<b>268'500.00</b>		<b>66'979.25</b>	
	Nettoergebnis		199'787.25		268'500.00		66'979.25
<b>350</b>	<b>Kirchen und religiöse Angelegenheiten</b>	<b>199'787.25</b>		<b>268'500.00</b>		<b>66'979.25</b>	
	Nettoergebnis		199'787.25		268'500.00		66'979.25
<b>3506</b>	<b>Kirchliche Liegenschaften</b>	<b>199'787.25</b>		<b>268'500.00</b>		<b>66'979.25</b>	
3506.5010.01	Gehweg/Treppe zum Kirchplatz, Erneuerungsunterhaltsinvestitio	27'027.45		40'000.00		32'471.75	
3506.5040.05	Lichtsteuerung Kirche					11'291.95	
3506.5040.06	Anpassung Schaltschränke					15'885.30	
3506.5040.07	Schliessanlage, Birchstrasse 20			30'000.00			
3506.5040.08	Beleuchtung Kirche	84'699.10		98'500.00			
3506.5040.09	Renovation Räume: diverse Zimmer, PFAZ etc.	71'953.80		80'000.00			
3506.5060.36	Sonnensegel Kirchplatz					7'330.25	
3506.5060.37	Hebebühne für Kirche	16'106.90		20'000.00			
<b>9999</b>	<b>Abschluss</b>	<b>199'787.25</b>	<b>0.00</b>	<b>0.00</b>	<b>0.00</b>	<b>66'979.25</b>	
	Nettoergebnis		199'787.25		0.00		66'979.25
5900.00	Passivierung Einnahmen	0.00		0.00			
6900.00	Aktivierung Ausgaben		199'787.25		0.00		66'979.25

## Investitionsrechnung Finanzvermögen

Einzelkonten nach Funktionen		Rechnung 2025		Budget 2025		Rechnung 2024	
		Ausgaben	Einnahmen	Ausgaben	Einnahmen	Ausgaben	Einnahmen
<b>9</b>	<b>Finanzen</b>	<b>0.00</b>	<b>0.00</b>	<b>10'000.00</b>	<b>0.00</b>	<b>0.00</b>	<b>0.00</b>
	Nettoergebnis		0.00		10'000.00		0.00
<b>9630</b>	<b>Liegenschaften des Finanzvermögens</b>	<b>0.00</b>	<b>0.00</b>	<b>10'000.00</b>	<b>0.00</b>	<b>0.00</b>	<b>0.00</b>
	Nettoergebnis		0.00		10'000.00		0.00
9630.7040.01	Projektierungskredit energetische Sanierung Lindauerstrasse 20	0.00		10'000.00		0.00	
<b>9999</b>	<b>Abschluss</b>	<b>0.00</b>	<b>0.00</b>	<b>10'000.00</b>	<b>0.00</b>	<b>0.00</b>	<b>0.00</b>
	Nettoergebnis		0.00		10'000.00		0.00
7990.00	Abgang Sach- und immaterielle Anlagen FV	0.00		0.00		0.00	
8990.00	Zugang Sach- und immaterielle Anlagen FV		0.00		10'000.00		0.00

**Bilanz**

<b>Aktiven</b>		<b>1.1.2025</b>	<b>31.12.2025</b>
	<b>AKTIVEN</b>	<b>5'101'560.12</b>	<b>5'473'737.01</b>
<b>10</b>	<b>Finanzvermögen (FV)</b>	<b>3'812'442.31</b>	<b>4'127'253.20</b>
<b>100</b>	<b>Flüssige Mittel und kurzfristige Geldanlagen</b>	<b>792'697.95</b>	<b>883'330.46</b>
<b>1000</b>	<b>Kasse</b>	<b>1'223.20</b>	<b>1'325.60</b>
<b>10000</b>	<b>Hauptkassen</b>	<b>1'223.20</b>	<b>1'325.60</b>
1000.00	Kasse Kirchgemeinde	1'223.20	1'325.60
<b>1001</b>	<b>Post</b>	<b>29'802.61</b>	<b>23'800.97</b>
<b>10010</b>	<b>Post-Geschäftskonten</b>	<b>29'802.61</b>	<b>23'800.97</b>
1001.00	PC Kirchgemeinde (Pfarramt)	11'274.69	21'151.35
1001.00	PC Kirchgemeinde (Zahlungskonto)	633.70	2'649.62
1001.40	Postcheck-Konto 85-292748-9 Sternberg	17'894.22	0.00
<b>1002</b>	<b>Bank</b>	<b>761'672.14</b>	<b>858'203.89</b>
<b>10020</b>	<b>Bankkontokorrente</b>	<b>761'672.14</b>	<b>858'203.89</b>
1002.40	ZKB Mietzinskonto Nr. 0012.104	761'672.14	858'203.89
<b>101</b>	<b>Forderungen</b>	<b>1'479'588.91</b>	<b>1'692'997.42</b>
<b>1011</b>	<b>Kontokorrente mit Dritten</b>	<b>1'145'267.15</b>	<b>1'298'059.19</b>

<b>10110</b>	<b>Kontokorrente mit Kanton und anderen Gemeinden</b>	<b>1'145'267.15</b>	<b>1'298'059.19</b>
1011.00	Kontokorrent Politische Gemeinde	1'146'867.15	1'298'059.19
1011.03	Kontokorrent Ref. Kirchgemeinde	-1'600.00	0.00
<b>1012</b>	<b>Steuerforderungen</b>	<b>302'429.19</b>	<b>328'831.22</b>
<b>10120</b>	<b>Forderungen allgm. Gemeindesteuern</b>	<b>302'429.19</b>	<b>328'831.22</b>
1012.04	Forderungen allgemeine Gemeindesteuern	302'429.19	328'831.22
<b>1013</b>	<b>Anzahlungen an Dritte</b>	<b>4'784.45</b>	<b>4'465.55</b>
<b>10130</b>	<b>Vorauszahlungen an Dritte</b>	<b>4'784.45</b>	<b>4'465.55</b>
1013.00	Vorauszahlungen an Dritte	4'784.45	4'465.55
<b>1014</b>	<b>Transferforderungen</b>	<b>27'108.12</b>	<b>61'641.46</b>
<b>10140</b>	<b>Transferforderungen Ertragsanteile</b>	<b>27'108.12</b>	<b>61'641.46</b>
1014.00	Transferforderungen Ertragsanteile Kirchgemeinden	27'108.12	61'641.46
<b>104</b>	<b>Aktive Rechnungsabgrenzungen (RA)</b>	<b>16'897.45</b>	<b>27'667.32</b>
<b>1040</b>	<b>Aktive RA Personalaufwand</b>	<b>377.00</b>	<b>0.00</b>
<b>10400</b>	<b>Aktive RA Personalaufwand</b>	<b>377.00</b>	<b>0.00</b>
1040.00	Aktive RA Personalaufwand	377.00	0.00
<b>1041</b>	<b>Aktive RA Sach- und übriger Betriebsaufwand</b>	<b>16'520.45</b>	<b>20'667.32</b>
<b>10410</b>	<b>Aktive RA Sach- und übriger Betriebsaufwand</b>	<b>16'520.45</b>	<b>20'667.32</b>
1041.00	Aktive RA Sach- und übriger Betriebsaufwand	16'520.45	20'667.32
<b>1045</b>	<b>Aktive RA übriger betrieblicher Ertrag</b>	<b>0.00</b>	<b>7'000.00</b>
<b>10450</b>	<b>Aktive RA übriger betrieblicher Ertrag</b>	<b>0.00</b>	<b>7'000.00</b>
1045.00	Aktive RA übriger betrieblicher Ertrag	0.00	7'000.00
<b>108</b>	<b>Sach- und immaterielle Anlagen FV</b>	<b>1'523'258.00</b>	<b>1'523'258.00</b>
<b>1080</b>	<b>Grundstücke FV</b>	<b>55'958.00</b>	<b>55'958.00</b>

<b>10800</b>	<b>Grundstücke FV</b>	<b>55'958.00</b>	<b>55'958.00</b>
1080.00	Grundstücke FV	55'958.00	55'958.00
<b>1084</b>	<b>Gebäude FV</b>	<b>1'467'300.00</b>	<b>1'467'300.00</b>
<b>10840</b>	<b>Gebäude FV</b>	<b>1'467'300.00</b>	<b>1'467'300.00</b>
1084.00	Gebäude FV	1'467'300.00	1'467'300.00
<b>14</b>	<b>Verwaltungsvermögen (VV)</b>	<b>1'289'117.81</b>	<b>1'346'483.81</b>
<b>140</b>	<b>Sachanlagen Verwaltungsvermögen</b>	<b>1'289'117.81</b>	<b>1'346'483.81</b>
<b>1401</b>	<b>Strassen / Verkehrswege</b>	<b>30'871.75</b>	<b>53'599.20</b>
<b>14010</b>	<b>Allgemeiner Haushalt</b>	<b>30'871.75</b>	<b>53'599.20</b>
1401.00	Strassen / Verkehrswege	32'471.75	59'499.20
1401.09	WB Strassen / Verkehrswege	-1'600.00	-5'900.00
<b>1404</b>	<b>Hochbauten</b>	<b>1'162'755.86</b>	<b>1'212'708.76</b>
<b>14040</b>	<b>Allgemeiner Haushalt</b>	<b>1'162'755.86</b>	<b>1'212'708.76</b>
1404.00	Hochbauten VV	595'031.20	751'684.10
1404.09	WB Hochbauten VV	-115'675.34	-154'075.34
1404.90	Hochbauten VV (HRM1)	1'286'000.00	1'286'000.00
1404.99	WB Hochbauten VV (HRM1: Abschr. 10% degressiv)	-602'600.00	-670'900.00
<b>1406</b>	<b>Mobilien VV</b>	<b>95'490.20</b>	<b>80'175.85</b>
<b>14060</b>	<b>Allgemeiner Haushalt</b>	<b>95'490.20</b>	<b>80'175.85</b>
1406.00	Mobilien allgemeiner Haushalt	219'751.35	235'858.25
1406.09	WB Mobilien allgemeiner Haushalt	-151'861.15	-180'482.40
1406.90	Mobilien VV (HRM1)	52'000.00	52'000.00
1406.99	WB Mobilien VV (HRM1: Abschr. 10% degressiv)	-24'400.00	-27'200.00
	<b>PASSIVEN</b>	<b>5'101'560.12</b>	<b>5'473'737.01</b>
<b>20</b>	<b>Fremdkapital (FK)</b>	<b>1'279'101.36</b>	<b>1'195'678.65</b>
<b>200</b>	<b>Laufende Verbindlichkeiten</b>	<b>200'413.95</b>	<b>147'575.60</b>

<b>2000</b>	<b>Laufende Verbindlichkeiten aus Lieferungen und Leistungen von Dritten</b>	<b>116'767.75</b>	<b>39'161.00</b>
<b>20000</b>	<b>Laufende Verbindlichkeiten aus Lieferungen und Leistungen von Dritten</b>	<b>116'767.75</b>	<b>39'161.00</b>
2000.00	Kreditoren Sammelkonto	116'767.75	39'161.00
<b>2002</b>	<b>Steuern</b>	<b>83'646.20</b>	<b>108'414.60</b>
<b>20020</b>	<b>Verpflichtungen aus allgemeinen Gemeindesteuern</b>	<b>83'646.20</b>	<b>108'414.60</b>
2002.04	Verpflichtungen aus allgemeinen Gemeindesteuern	83'646.20	108'414.60
<b>204</b>	<b>Passive Rechnungsabgrenzungen (RA)</b>	<b>22'795.19</b>	<b>12'720.05</b>
<b>2040</b>	<b>Passive RA Personalaufwand</b>	<b>12'041.05</b>	<b>2'611.20</b>
<b>20400</b>	<b>Passive RA Personalaufwand</b>	<b>12'041.05</b>	<b>2'611.20</b>
2040.00	Passive RA Personalaufwand	12'041.05	2'611.20
<b>2041</b>	<b>Passive RA Sach- und übriger Betriebsaufwand</b>	<b>4'647.14</b>	<b>3'407.85</b>
<b>20410</b>	<b>Passive RA Sach- und übriger Betriebsaufwand</b>	<b>4'647.14</b>	<b>3'407.85</b>
2041.00	Passive RA Sach- und übriger Betriebsaufwand	4'647.14	3'407.85
<b>2044</b>	<b>Passive RA Finanzaufwand / Finanzertrag</b>	<b>6'107.00</b>	<b>6'701.00</b>
<b>20440</b>	<b>Passive RA Finanzaufwand / Finanzertrag</b>	<b>6'107.00</b>	<b>6'701.00</b>
2044.00	Passive RA Finanzaufwand / Finanzertrag	6'107.00	6'701.00
<b>205</b>	<b>Kurzfristige Rückstellungen</b>	<b>37'998.00</b>	<b>35'383.00</b>
<b>2050</b>	<b>Kurzfristige Rückstellungen aus Mehrleistungen des Personals</b>	<b>37'998.00</b>	<b>35'383.00</b>
<b>20500</b>	<b>Kurzfristige Rückstellungen aus Mehrleistungen des Personals</b>	<b>37'998.00</b>	<b>35'383.00</b>
2050.00	Kurzfristige Rückstellungen aus Mehrleistungen des Personals	37'998.00	35'383.00
<b>206</b>	<b>Langfristige Finanzverbindlichkeiten</b>	<b>1'000'000.00</b>	<b>1'000'000.00</b>
<b>2064</b>	<b>Darlehen, Schuldscheine</b>	<b>1'000'000.00</b>	<b>1'000'000.00</b>
<b>20640</b>	<b>Langfristige Darlehen</b>	<b>1'000'000.00</b>	<b>1'000'000.00</b>
2064.01	ZKB 1.07% Zins fest bis 19.02.29 ZT Quartal	1'000'000.00	1'000'000.00

<b>209</b>	<b>Verbindlichkeiten gegenüber Fonds im Fremdkapital</b>	<b>17'894.22</b>	<b>0.00</b>
<b>2092</b>	<b>Verbindlichkeiten gegenüber Legaten und Stiftungen ohne eigene Rechtspersönlichkeit im FK</b>	<b>17'894.22</b>	<b>0.00</b>
<b>20920</b>	<b>Zweckgebundene Zuwendungen</b>	<b>17'894.22</b>	<b>0.00</b>
2092.00	Postcheck-Konto 85-292748-9 Sternenber	17'894.22	0.00
<b>29</b>	<b>Eigenkapital (EK)</b>	<b>3'822'458.76</b>	<b>4'278'058.36</b>
<b>299</b>	<b>Bilanzüberschuss/-fehlbetrag</b>	<b>3'822'458.76</b>	<b>4'278'058.36</b>
<b>2990</b>	<b>Jahresergebnis</b>	<b>-43'796.67</b>	<b>455'599.60</b>
<b>29900</b>	<b>Jahresergebnis</b>	<b>-43'796.67</b>	<b>455'599.60</b>
2990.00	Jahresergebnis	-43'796.67	455'599.60
<b>2999</b>	<b>Kumulierte Ergebnisse der Vorjahre</b>	<b>3'866'255.43</b>	<b>3'822'458.76</b>
<b>2990</b>	<b>Kumulierte Ergebnisse der Vorjahre</b>	<b>3'866'255.43</b>	<b>3'822'458.76</b>
2999.00	Kumulierte Ergebnisse der Vorjahre	3'866'255.43	3'822'458.76